

PRESUPUESTO DE INGRESOS DEL EJERCICIO FISCAL 2024

NOMBRE DEL MUNICIPIO: ZINAPECUARO MICHOACAN										EJERCICIO PRESUPUESTAL: 2024									
TOTAL DEL PRESUPUESTO DE INGRESOS:										216,099,850.89									
F.F.	FINA NG AM EXT	CÓDIGO				RUBRO/TIPO/CLASE/CONCEPTO	ANUAL	ENERO	FEBRERO	MARZO	ABRIL	MAYO	JUNIO	JULIO	AGOSTO	SEPTIEMBRE	OCTUBRE	NOVIEMBRE	DICIEMBRE
		R	T	CL	CO														
1						EXISTENCIA PERIODO ANTERIOR	0.00												
11						NO ETIQUETADO	24,190,185.89	5,434,163.60	5,227,839.30	2,684,654.51	1,723,397.40	1,038,369.76	1,342,707.30	1,165,055.96	1,132,723.95	1,196,975.94	1,050,503.60	913,410.98	1,280,383.59
11						RECURSOS FISCALES	24,190,185.89	5,434,163.60	5,227,839.30	2,684,654.51	1,723,397.40	1,038,369.76	1,342,707.30	1,165,055.96	1,132,723.95	1,196,975.94	1,050,503.60	913,410.98	1,280,383.59
11						IMPUESTOS:	12,674,661.09	4,378,374.32	4,112,886.50	1,438,657.55	529,928.76	317,129.76	206,336.74	329,826.76	223,660.99	209,304.58	219,986.64	208,977.38	499,591.11
11						Impuestos Sobre los Ingresos.	0.00	0.00	0.00	0.00	0.00	0.00	0.00	0.00	0.00	0.00	0.00	0.00	0.00
11						Impuesto sobre loterías, rifas, sorteos y concursos	0.00												
11						Impuesto sobre espectáculos públicos	0.00												
11						Impuestos Sobre el Patrimonio.	11,085,289.28	4,248,383.36	3,967,372.24	1,058,905.12	380,433.04	201,119.36	137,501.52	227,848.40	113,911.20	116,821.12	101,264.80	117,021.84	414,707.28
11						Impuesto predial.	11,085,289.28	4,248,383.36	3,967,372.24	1,058,905.12	380,433.04	201,119.36	137,501.52	227,848.40	113,911.20	116,821.12	101,264.80	117,021.84	414,707.28
11						Impuesto predial urbano	8,962,202.08	3,511,854.32	3,186,354.08	842,705.76	314,277.60	151,216.00	111,610.72	156,991.12	93,030.08	92,591.20	78,912.08	93,093.52	329,565.60
11						Impuesto predial rústico	2,123,087.20	736,529.04	781,018.16	216,199.36	66,155.44	49,903.36	25,890.80	70,857.28	20,881.12	24,229.92	22,352.72	23,928.32	85,141.68
11						Impuesto predial ejidal y comunal	0.00												
11						Impuesto sobre lotes baldíos, sin bardear o falta de banquetas	0.00												
11						Impuesto Sobre la Producción, el Consumo y las Transacciones.	542,271.60	54,958.80	58,641.44	47,134.88	38,572.56	42,076.32	32,778.72	27,188.72	43,787.12	17,418.96	74,339.20	33,732.40	71,642.48
11						Impuesto sobre adquisición de inmuebles	542,271.60	54,958.80	58,641.44	47,134.88	38,572.56	42,076.32	32,778.72	27,188.72	43,787.12	17,418.96	74,339.20	33,732.40	71,642.48
11						Accesorios de Impuestos.	1,047,100.21	75,032.16	86,872.82	332,617.55	110,923.16	73,934.08	36,056.50	74,789.64	65,962.67	75,064.50	44,382.64	58,223.14	13,241.35
11						Recargos de impuestos municipales	273,931.84	24,409.84	27,085.76	48,548.24	16,109.60	18,577.52	6,819.28	22,128.08	36,110.88	17,295.20	25,428.00	6,799.52	6,799.52
11						Multas y/o sanciones de impuestos municipales	773,168.37	50,622.32	59,787.06	284,069.31	94,813.56	55,356.56	29,237.22	52,661.56	41,342.75	38,953.62	27,087.44	32,795.14	6,441.83
11						Honorarios y gastos de ejecución de impuestos municipales	0.00												
11						Actualizaciones de impuestos municipales	0.00												
11						Otros Impuestos.	0.00	0.00	0.00	0.00	0.00	0.00	0.00	0.00	0.00	0.00	0.00	0.00	
11						Otros impuestos (Dispositivo por CCEAC a producción del Enaj. Público)	0.00												
11						Impuestos no Comprendidos en la Ley de Ingresos Causados en Ejercicios Fiscales Anteriores Pendientes de Liquidación o Pago.	0.00	0.00	0.00	0.00	0.00	0.00	0.00	0.00	0.00	0.00	0.00	0.00	
11						Impuestos no Comprendidos en la Ley de Ingresos Causados en Ejercicios Fiscales Anteriores Pendientes de Liquidación o Pago.	0.00												
11						CONTRIBUCIONES DE MEJORAS.	0.00	0.00	0.00	0.00	0.00	0.00	0.00	0.00	0.00	0.00	0.00	0.00	
11						Contribuciones de Mejoras por Obras Públicas	0.00	0.00	0.00	0.00	0.00	0.00	0.00	0.00	0.00	0.00	0.00	0.00	
11						De aumento de valor y mejoría específica de la propiedad.	0.00												
11						De la aportación para mejoras	0.00												
11						Contribuciones de Mejoras no Comprendidas en la Ley de Ingresos Causadas en Ejercicios Fiscales Anteriores Pendientes de Liquidación o Pago.	0.00	0.00	0.00	0.00	0.00	0.00	0.00	0.00	0.00	0.00	0.00	0.00	
11						Contribuciones de mejoras no comprendidas en la Ley de Ingresos causadas en ejercicios fiscales anteriores pendientes de liquidación o pago (Dispositivo por CCEAC a producción del Enaj. Público)	0.00												

000003



PRESUPUESTO DE INGRESOS DEL EJERCICIO FISCAL 2024

NOMBRE DEL MUNICIPIO: ZINAPEQUARO MICHOACAN					EJERCICIO PRESUPUESTAL: 2024														
TOTAL DEL PRESUPUESTO DE INGRESOS:					216,099,850.89														
F.F.	FIRA RUBRO AM ENT	CÓDIGO				RUBRO/TIPO/CLASE/CONCEPTO	ANUAL	ENERO	FEBRERO	MARZO	ABRIL	MAYO	JUNIO	JULIO	AGOSTO	SEPTIEMBRE	OCTUBRE	NOVIEMBRE	DICIEMBRE
		R	T	CL	CO	EXISTENCIA PERIODO ANTERIOR													
11	4	4	0	2	0	9	0.00												
							0.00												
11	4	4	0	2	1	0	0.00												
							0.00												
11	4	4	0	2	1	1	0.00												
							0.00												
11	4	4	0	2	1	2	0.00												
							0.00												
11	4	4	0	2	1	3	0.00												
							0.00												
11	4	5	0	0	0	0	0.00	0.00	0.00	0.00	0.00	0.00	0.00	0.00	0.00	0.00	0.00	0.00	0.00
							0.00												
11	4	5	0	2	0	0	0.00												
							0.00												
11	4	5	0	4	0	0	0.00												
							0.00												
11	4	5	0	6	0	0	0.00												
							0.00												
11	4	5	0	8	0	0	0.00												
							0.00												
11	4	9	0	0	0	0	0.00	0.00	0.00	0.00	0.00	0.00	0.00	0.00	0.00	0.00	0.00	0.00	0.00
							0.00												
11	4	9	0	1	0	0	0.00												
							0.00												
11	5	0	0	0	0	0	1,596.40	62.40	8.32	52.00	108.16	65.52	16.64	24.96	14.56	24.96	79.04	81.12	1,058.72
							1,596.40	62.40	8.32	52.00	108.16	65.52	16.64	24.96	14.56	24.96	79.04	81.12	1,058.72
11	5	1	0	0	0	0	0.00												
							0.00												
11	5	1	0	2	0	0	0.00												
							0.00												
11	5	1	0	3	0	0	0.00												
							0.00												
11	5	1	0	4	0	0	0.00												
							0.00												
11	5	1	0	5	0	0	1,596.40	62.40	8.32	52.00	108.16	65.52	16.64	24.96	14.56	24.96	79.04	81.12	1,058.72
							1,596.40	62.40	8.32	52.00	108.16	65.52	16.64	24.96	14.56	24.96	79.04	81.12	1,058.72
11	5	9	0	0	0	0	0.00	0	0	0	0	0	0	0	0	0	0	0	0
							0.00												
11	5	9	0	1	0	0	0.00												
							0.00												

000005

PRESUPUESTO DE INGRESOS DEL EJERCICIO FISCAL 2024

NOMBRE DEL MUNICIPIO: ZINAPECUARO MICHOACAN					EJERCICIO PRESUPUESTAL: 2024														
TOTAL DEL PRESUPUESTO DE INGRESOS:					216,099,850.89														
F.F.	FRA NO AM ENT	R	T	CL	CO	RUBRO/TIPO/CLASE/CONCEPTO	ANUAL	ENERO	FEBRERO	MARZO	ABRIL	MAYO	JUNIO	JULIO	AGOSTO	SEPTIEMBRE	OCTUBRE	NOVIEMBRE	DICIEMBRE
11	6	0	0	0	0	EXISTENCIA PERIODO ANTERIOR	0.00												
11	6	1	0	0	0	APROVECHAMIENTOS.	1,371,387.68	128,922.56	156,986.96	392,873.52	96,825.04	41,921.36	161,899.92	75,336.56	63,715.60	83,496.40	47,812.96	54,295.28	67,301.52
11	6	1	0	0	0	Aprovechamientos.	1,371,387.68	128,922.56	156,986.96	392,873.52	96,825.04	41,921.36	161,899.92	75,336.56	63,715.60	83,496.40	47,812.96	54,295.28	67,301.52
11	6	1	0	5	0	Multas por infracciones a otras disposiciones municipales no fiscales	76,939.20	7,883.20	8,443.76	12,203.36	7,430.80	7,185.36	3,741.92	6,997.12	2,496.00	6,808.88	2,103.92	6,080.88	5,564.00
11	6	1	0	6	0	Multas por faltas a la reglamentación municipal	31,031.52	643.76	643.76	643.76	643.76	643.76	4,515.68	2,758.08	2,758.08	2,758.08	2,758.08	2,758.08	9,506.64
11	6	1	1	0	0	Multas emitidas por organismos paramunicipales	0.00												
11	6	1	1	1	0	Reintegros	0.00												
11	6	1	1	2	0	Donativos	1,263,416.96	120,395.60	147,899.44	380,026.40	88,750.48	34,092.24	153,642.32	65,581.36	58,461.52	73,929.44	42,950.96	45,456.32	52,230.88
11	6	1	1	3	0	Indemnizaciones	0.00												
11	6	1	1	4	0	Fianzas efectivas	0.00												
11	6	1	1	7	0	Recuperaciones de costos	0.00												
11	6	1	1	8	0	Intervención de espectáculos públicos	0.00												
11	6	1	2	1	0	Incentivos por administración de impuestos y derechos municipales coordinados y sus accesorios	0.00												
11	6	1	2	4	0	Incentivos por actos de fiscalización concurrentes con el municipio	0.00												
11	6	1	2	6	0	Incentivos por créditos fiscales del Estado	0.00												
11	6	1	2	7	0	Incentivos por créditos fiscales del Municipio	0.00												
11	6	1	2	9	0	Otros Aprovechamientos	0.00												
11	6	2	0	0	0	Aprovechamientos Patrimoniales.	0.00	0.00	0.00	0.00	0.00	0.00	0.00	0.00	0.00	0.00	0.00	0.00	0.00
11	6	2	0	1	0	Recuperación de patrimonio por liquidación de fideicomisos	0.00												
11	6	2	0	2	0	Arrendamiento y explotación de bienes muebles	0.00												
11	6	2	0	3	0	Arrendamiento y explotación de bienes inmuebles	0.00												
11	6	2	0	4	0	Intereses de valores, créditos y bonos	0.00												
11	6	2	0	5	0	Por el uso, aprovechamiento o enajenación de bienes no sujetos al régimen de dominio público	0.00												
11	6	2	0	6	0	Utilidades	0.00												
11	6	2	0	7	0	Enajenación de bienes muebles e inmuebles inventariables o sujetos a registro	0.00												

900000

PRESUPUESTO DE INGRESOS DEL EJERCICIO FISCAL 2024

NOMBRE DEL MUNICIPIO:		ZINAPEQUARO MICHOACAN				EJERCICIO PRESUPUESTAL: 2024													
TOTAL DEL PRESUPUESTO DE INGRESOS:						216,099,850.89													
F.F.	FRA NO A E D E	CÓDIGO				RUBRO/TIPO/CLASE/CONCEPTO	ANUAL	ENERO	FEBRERO	MARZO	ABRIL	MAYO	JUNIO	JULIO	AGOSTO	SEPTIEMBRE	OCTUBRE	NOVIEMBRE	DICIEMBRE
		R	T	CL	CO														
						EXISTENCIA PERIODO ANTERIOR	0.00												
11		6	3	0	0	Accesorios de Aprovechamientos.	0.00	0.00	0.00	0.00	0.00	0.00	0.00	0.00	0.00	0.00	0.00	0.00	0.00
11		6	3	0	1	Honorarios y gastos de ejecución diferentes de contribuciones propias	0.00												
11		6	3	0	2	Recargos diferentes de contribuciones propias	0.00												
11		6	9	0	0	Aprovechamientos no Comprendidos en las Fracciones de la Ley de Ingresos Causados en Ejercicios Fiscales Anteriores Pendientes de Liquidación o Pago.	0.00	0.00	0.00	0.00	0.00	0.00	0.00	0.00	0.00	0.00	0.00	0.00	0.00
11		6	9	0	1	Aprovechamientos no comprendidos en las fracciones de la Ley de Ingresos causados en ejercicios fiscales anteriores pendientes de liquidación o pago	0.00												
14		INGRESOS PROPIOS					0.00	0.00	0.00	0.00	0.00	0.00	0.00	0.00	0.00	0.00	0.00	0.00	0.00
14		7	0	0	0	INGRESOS POR VENTA DE BIENES, PRESTACIÓN DE SERVICIOS Y OTROS	0.00	0.00	0.00	0.00	0.00	0.00	0.00	0.00	0.00	0.00	0.00	0.00	0.00
14		7	1	0	0	Ingresos por Venta de Bienes y Prestación de Servicios de Instituciones Publicas de	0.00	0.00	0.00	0.00	0.00	0.00	0.00	0.00	0.00	0.00	0.00	0.00	0.00
14		7	1	0	2	Ingresos por Ventas de Bienes y Servicios de Organismos Descentralizados.	0.00	0.00	0.00	0.00	0.00	0.00	0.00	0.00	0.00	0.00	0.00	0.00	0.00
14		7	1	0	2	Ingresos por ventas de bienes y servicios de Organismos Descentralizados	0.00												
14		7	2	0	0	Ingresos por Venta de Bienes y Prestación de Servicios de Empresas Productivas del Estado.	0.00	0.00	0.00	0.00	0.00	0.00	0.00	0.00	0.00	0.00	0.00	0.00	0.00
14		7	2	0	2	Ingresos por ventas de bienes y servicios producidos en establecimientos del gobierno central municipal	0.00												
14		7	3	0	0	Ingresos por Venta de Bienes y Prestación de Servicios de Entidades Paraestatales y Fideicomisos No Empresariales y No Financieros	0.00	0.00	0.00	0.00	0.00	0.00	0.00	0.00	0.00	0.00	0.00	0.00	0.00
14		7	3	0	2	Ingresos por venta de bienes y servicios de organismos descentralizados municipales	0.00												
14		7	3	0	4	Ingresos de operación de entidades paraestatales empresariales del municipio	0.00												

000007

PRESUPUESTO DE INGRESOS DEL EJERCICIO FISCAL 2024

NOMBRE DEL MUNICIPIO:		EJERCICIO PRESUPUESTAL 2024												
ZINAPÉQUARO MICHOACÁN		TOTAL DEL PRESUPUESTO DE INGRESOS:												
		216,099,860.00												
CÓDIGO		ANUAL												
RUBRO/TIPO/CLASE/CONCEPTO														
EXISTENCIA PERÍODO ANTERIOR		0.00												
Otros Ingresos		0.00												
Otros ingresos (Compensación por cuotas y participaciones del Estado Federal)		0.00												
PARTICIPACIONES, APORTACIONES, CONVENIOS, INCENTIVOS DERIVADOS DE LA COLABORACIÓN FISCAL Y FONDOS DE INGRESOS DE PARTICIPACIÓN														
1 NO ETIQUETADO														
15 RECURSOS FEDERALES														
15	8 1 0 0 0 0	92,353,527.00	7,796,093.00	10,285,477.00	6,881,167.00	8,731,077.00	8,254,022.00	7,842,963.00	7,542,773.00	7,066,707.00	5,534,074.00	5,334,074.00	6,873,203.00	7,137,763.00
15	8 1 0 0 0 0	92,255,638.00	7,796,472.00	10,258,767.00	6,670,345.00	8,720,201.00	8,255,087.00	7,837,135.00	7,533,205.00	7,058,008.00	5,525,407.00	5,325,407.00	6,865,607.00	7,124,597.00
15	8 1 0 1 0 0	92,255,638.00	7,726,472.00	10,258,767.00	6,670,345.00	8,680,827.00	8,255,087.00	7,837,135.00	7,533,205.00	7,058,008.00	5,525,407.00	5,325,407.00	6,865,607.00	7,124,597.00
15	8 1 0 1 0 1	62,090,783.00	5,070,456.00	7,183,018.00	4,480,159.00	5,738,376.00	5,770,929.00	4,869,956.00	5,167,027.00	4,797,167.00	3,371,514.00	3,371,514.00	4,634,820.00	4,801,919.00
15	8 1 0 1 0 2	17,063,184.00	1,303,433.00	1,975,047.00	1,200,900.00	1,577,313.00	1,586,275.00	1,365,630.00	1,419,887.00	1,318,658.00	925,551.00	925,551.00	1,273,361.00	1,318,366.00
15	8 1 0 1 0 3	3,987,518.00	330,468.00	331,489.00	372,711.00	314,449.00	306,495.00	367,052.00	329,179.00	318,232.00	315,701.00	315,701.00	329,699.00	329,699.00
15	8 1 0 1 0 4	186,600.00	15,716.00	15,716.00	15,716.00	15,716.00	15,717.00	15,717.00	15,717.00	15,717.00	15,717.00	15,717.00	15,717.00	15,717.00
15	8 1 0 1 0 5	1,551,332.00	115,539.00	252,895.00	104,042.00	99,796.00	113,959.00	119,623.00	128,711.00	133,110.00	128,237.00	128,237.00	122,013.00	121,711.00
15	8 1 0 1 0 6	942,180.00	86,554.00	100,165.00	80,047.00	73,122.00	85,978.00	71,899.00	76,566.00	74,358.00	76,676.00	76,676.00	76,941.00	81,497.00
15	8 1 0 1 0 7	2,976,285.00	411,870.00	114,244.00	114,244.00	114,244.00	114,245.00	634,652.00	114,245.00	114,245.00	406,553.00	406,553.00	114,245.00	114,245.00
15	8 1 0 1 0 8	1,085,420.00	97,061.00	91,683.00	87,214.00	80,739.00	90,188.00	93,467.00	89,933.00	91,666.00	91,492.00	91,492.00	87,753.00	90,995.00
15	8 1 0 1 0 9	2,208,331.00	197,474.00	186,533.00	177,440.00	164,267.00	183,490.00	190,162.00	182,972.00	186,499.00	186,144.00	186,144.00	178,538.00	184,950.00
15	8 1 0 1 1 0	182,024.00	7,861.00	7,977.00	7,869.00	7,823.00	7,811.00	8,977.00	8,968.00	8,956.00	7,822.00	7,822.00	32,520.00	64,588.00

000000

PRESUPUESTO DE INGRESOS DEL EJERCICIO FISCAL 2024

NOMBRE DEL MUNICIPIO:		ZINAPÉQUARO MICHOACÁN		EJERCICIO PRESUPUESTAL 2024											
TOTAL DEL PRESUPUESTO DE INGRESOS:				216,099,860.00											
RUBRO/TIPO/CLASE/CONCEPTO				ANUAL											
EXISTENCIA PERÍODO ANTERIOR				0.00											
UNDA	CODIGO	CL	CO	ENERO	FEBRERO	MARZO	ABRIL	MAYO	JUNIO	JULIO	AGOSTO	SEPTIEMBRE	OCTUBRE	NOVIEMBRE	DICEMBRE
16	RECURSOS ESTATALES														
16	8 1 0 2 0 0			107,869.00	6,710.00	11,272.00	7,331.00	10,876.00	8,935.00	5,428.00	9,568.00	8,699.00	8,667.00	7,596.00	13,166.00
				107,869.00	6,710.00	11,272.00	7,331.00	10,876.00	8,935.00	5,428.00	9,568.00	8,699.00	8,667.00	7,596.00	13,166.00
16	8 1 0 2 0 1			45,604.00	4,570.00	2,811.00	5,121.00	4,689.00	3,129.00	2,754.00	2,838.00	5,739.00	3,088.00	3,902.00	3,721.00
				45,604.00	4,570.00	2,811.00	5,121.00	4,689.00	3,129.00	2,754.00	2,838.00	5,739.00	3,088.00	3,902.00	3,721.00
16	8 1 0 2 0 2			62,265.00	2,140.00	8,461.00	2,210.00	6,177.00	5,806.00	2,674.00	6,730.00	2,860.00	5,579.00	3,684.00	9,445.00
				62,265.00	2,140.00	8,461.00	2,210.00	6,177.00	5,806.00	2,674.00	6,730.00	2,860.00	5,579.00	3,684.00	9,445.00
2	ETIQUETADOS														
25	RECURSOS FEDERALES														
25	8 2 0 0 0 0			98,546,138.00	7,996,656.00	7,996,656.00	7,996,656.00	7,996,656.00	7,996,656.00	7,996,656.00	7,996,656.00	7,996,656.00	7,996,656.00	7,996,656.00	15,762,752.00
				98,546,138.00	7,996,656.00	7,996,656.00	7,996,656.00	7,996,656.00	7,996,656.00	7,996,656.00	7,996,656.00	7,996,656.00	7,996,656.00	7,996,656.00	15,762,752.00
25	8 2 0 2 0 0			87,600,219.00	7,996,656.00	7,996,656.00	7,996,656.00	7,996,656.00	7,996,656.00	7,996,656.00	7,996,656.00	7,996,656.00	7,996,656.00	7,996,656.00	3,816,833.00
				87,600,219.00	7,996,656.00	7,996,656.00	7,996,656.00	7,996,656.00	7,996,656.00	7,996,656.00	7,996,656.00	7,996,656.00	7,996,656.00	7,996,656.00	3,816,833.00
25	8 2 0 2 0 1			87,600,219.00	7,996,656.00	7,996,656.00	7,996,656.00	7,996,656.00	7,996,656.00	7,996,656.00	7,996,656.00	7,996,656.00	7,996,656.00	7,996,656.00	3,816,833.00
				87,600,219.00	7,996,656.00	7,996,656.00	7,996,656.00	7,996,656.00	7,996,656.00	7,996,656.00	7,996,656.00	7,996,656.00	7,996,656.00	7,996,656.00	3,816,833.00
25	8 2 0 2 0 2			41,798,245.00	4,179,825.00	4,179,825.00	4,179,825.00	4,179,825.00	4,179,825.00	4,179,825.00	4,179,825.00	4,179,825.00	4,179,825.00	4,179,825.00	
				41,798,245.00	4,179,825.00	4,179,825.00	4,179,825.00	4,179,825.00	4,179,825.00	4,179,825.00	4,179,825.00	4,179,825.00	4,179,825.00	4,179,825.00	
25	8 2 0 2 0 2			45,801,974.00	3,816,831.00	3,816,831.00	3,816,831.00	3,816,831.00	3,816,831.00	3,816,831.00	3,816,831.00	3,816,831.00	3,816,831.00	3,816,831.00	3,816,833.00
				45,801,974.00	3,816,831.00	3,816,831.00	3,816,831.00	3,816,831.00	3,816,831.00	3,816,831.00	3,816,831.00	3,816,831.00	3,816,831.00	3,816,831.00	3,816,833.00
26	RECURSOS ESTATALES														
26	8 2 0 3 0 0			11,945,919.00	0.00	0.00	0.00	0.00	0.00	0.00	0.00	0.00	0.00	0.00	11,945,919.00
				11,945,919.00	0.00	0.00	0.00	0.00	0.00	0.00	0.00	0.00	0.00	0.00	11,945,919.00
26	8 2 0 3 0 1			11,945,919.00	0.00	0.00	0.00	0.00	0.00	0.00	0.00	0.00	0.00	0.00	11,945,919.00
				11,945,919.00	0.00	0.00	0.00	0.00	0.00	0.00	0.00	0.00	0.00	0.00	11,945,919.00
25	8 3 0 0 0 0			0.00	0.00	0.00	0.00	0.00	0.00	0.00	0.00	0.00	0.00	0.00	0.00
				0.00	0.00	0.00	0.00	0.00	0.00	0.00	0.00	0.00	0.00	0.00	0.00
25	8 3 0 8 0 0			0.00	0.00	0.00	0.00	0.00	0.00	0.00	0.00	0.00	0.00	0.00	0.00
				0.00	0.00	0.00	0.00	0.00	0.00	0.00	0.00	0.00	0.00	0.00	0.00
25	8 3 0 8 0 1			0.00	0.00	0.00	0.00	0.00	0.00	0.00	0.00	0.00	0.00	0.00	0.00
				0.00	0.00	0.00	0.00	0.00	0.00	0.00	0.00	0.00	0.00	0.00	0.00
25	8 3 0 8 0 3			0.00	0.00	0.00	0.00	0.00	0.00	0.00	0.00	0.00	0.00	0.00	0.00
				0.00	0.00	0.00	0.00	0.00	0.00	0.00	0.00	0.00	0.00	0.00	0.00

000009

PRESUPUESTO DE INGRESOS DEL EJERCICIO FISCAL 2024

NOMBRE DEL MUNICIPIO:		EJERCICIO PRESUPUESTAL: 2024																	
ZINAPECUARO MICHOACAN		TOTAL DEL PRESUPUESTO DE INGRESOS: 216,099,850.89																	
F.F.	FINANCIAMIENTO	CÓDIGO				RUBRO/TIPO/CLASE/CONCEPTO	ANUAL	ENERO	FEBRERO	MARZO	ABRIL	MAYO	JUNIO	JULIO	AGOSTO	SEPTIEMBRE	OCTUBRE	NOVIEMBRE	DICIEMBRE
		R	T	CL	CO														
						EXISTENCIA PERIODO ANTERIOR	0.00												
26						RECURSOS ESTATALES	0.00	0.00	0.00	0.00	0.00	0.00	0.00	0.00	0.00	0.00	0.00	0.00	0.00
26		8	3	0	0	0	0	0	0	0	0	0	0	0	0	0	0	0	0
						Convenios.	0.00	0.00	0.00	0.00	0.00	0.00	0.00	0.00	0.00	0.00	0.00	0.00	0.00
26		8	3	2	1	0	0												
						Transferencias estatales por convenio	0.00												
26		8	3	2	2	0	0												
						Transferencias municipales por convenio	0.00												
26		8	3	2	3	0	0												
						Aportaciones de particulares para obras y servicios.	0.00												
27						TRANSFERENCIAS Y SUBSIDIOS	0.00	0.00	0.00	0.00	0.00	0.00	0.00	0.00	0.00	0.00	0.00	0.00	0.00
27		9	0	0	0	0	0												
						TRANSFERENCIAS, ASIGNACIONES, SUBSIDIOS Y SUBVENCIONES, Y PENSIONES Y JUBILACIONES.	0.00	0.00	0.00	0.00	0.00	0.00	0.00	0.00	0.00	0.00	0.00	0.00	0.00
27		9	3	0	0	0	0												
						Subsidios y Subvenciones.	0.00	0.00	0.00	0.00	0.00	0.00	0.00	0.00	0.00	0.00	0.00	0.00	0.00
27		9	3	0	1	0	0												
						Subsidios y subvenciones recibidos de la Federación	0.00												
27		9	3	0	2	0	0												
						Subsidios y subvenciones recibidos del Estado	0.00												
27		9	3	0	3	0	0												
						Subsidios y subvenciones recibidos del Municipio	0.00												
1						NO ETIQUETADO	0.00	0.00	0.00	0.00	0.00	0.00	0.00	0.00	0.00	0.00	0.00	0.00	0.00
12						FINANCIAMIENTOS INTERNOS	0.00	0.00	0.00	0.00	0.00	0.00	0.00	0.00	0.00	0.00	0.00	0.00	0.00
12		0	0	0	0	0	0												
						INGRESOS DERIVADOS DE FINANCIAMIENTOS	0.00	0.00	0.00	0.00	0.00	0.00	0.00	0.00	0.00	0.00	0.00	0.00	0.00
12		0	3	0	0	0	0												
						Financiamiento Interno	0.00	0.00	0.00	0.00	0.00	0.00	0.00	0.00	0.00	0.00	0.00	0.00	0.00
12		0	3	0	1	0	0												
						Financiamiento Interno	0.00												
						<b>TOTAL INGRESOS</b>	<b>216,099,850.89</b>	<b>16,987,087.60</b>	<b>23,489,972.30</b>	<b>17,362,927.51</b>	<b>18,408,211.40</b>	<b>17,706,102.76</b>	<b>17,603,385.30</b>	<b>17,004,274.96</b>	<b>16,672,152.95</b>	<b>16,260,338.94</b>	<b>14,581,233.60</b>	<b>15,763,264.96</b>	<b>24,180,898.59</b>

RESUMEN POR FUENTES DE FINANCIAMIENTO		
RELACION DE FUENTES DE FINANCIAMIENTO		ANUAL
1	No Etiquetado	116,553,712.89
11	Recursos Fiscales	24,190,185.89
12	Financiamientos Internos	0.00
14	Ingresos Propios	0.00
15	Recursos Federales	92,255,658.00
16	Recursos Estatales	107,869.00
2	Etiquetado	99,546,138.00
25	Recursos Federales	87,600,219.00
26	Recursos Estatales	11,945,919.00
27	Transferencias, asignaciones, subsidios y otras ayudas	0.00
	<b>TOTAL</b>	<b>216,099,850.89</b>


000010


PRESUPUESTO DE INGRESOS DEL EJERCICIO FISCAL 2024

NOMBRE DEL MUNICIPIO: ZINAPECUARO MICHOACÁN					EJERCICIO PRESUPUESTAL: 2024													
TOTAL DEL PRESUPUESTO DE INGRESOS:					ANUAL													
F.F.	CÓDIGO				RUBRO/TIPO/CLASE/CONCEPTO	ANUAL	ENERO	FEBRERO	MARZO	ABRIL	MAYO	JUNIO	JULIO	AGOSTO	SEPTIEMBRE	OCTUBRE	NOVIEMBRE	DICIEMBRE
	R	T	CL	CO														
EXISTENCIA PERIODO ANTERIOR					0.00													
RESUMEN POR CONCEPTO																		
CÓDIGO	RUBRO				ANUAL	ENERO	FEBRERO	MARZO	ABRIL	MAYO	JUNIO	JULIO	AGOSTO	SEPTIEMBRE	OCTUBRE	NOVIEMBRE	DICIEMBRE	
1	Impuestos				12,674,681.09	4,378,374.32	4,112,886.50	1,438,657.55	529,928.76	317,129.76	206,336.74	329,826.76	223,680.99	209,304.58	219,986.64	208,977.38	499,591.11	
3	Contribuciones de Mejoras				-	-	-	-	-	-	-	-	-	-	-	-	-	
4	Derechos				10,142,540.72	926,804.32	957,957.52	853,071.44	1,096,535.44	679,253.12	974,454.00	759,867.68	845,332.80	904,150.00	782,624.96	650,057.20	712,432.24	
5	Productos				1,596.40	62.40	8.32	52.00	108.16	65.52	16.64	24.96	14.56	24.96	79.04	81.12	1,058.72	
6	Aprovechamientos				1,371,387.68	128,922.56	156,986.96	392,873.52	96,825.04	41,921.36	161,899.02	75,336.56	63,715.00	63,486.40	47,812.96	54,285.28	67,301.52	
7	Ingresos por Venta de Bienes, Prestación de Servicios y Otros Ingresos				-	-	-	-	-	-	-	-	-	-	-	-	-	
8	Participaciones, Aportaciones, Convenios, Incentivos Derivados de la Colaboración Fiscal y Fondos Distintos de Aportaciones				191,909,665.00	11,552,924.00	18,262,133.00	14,678,273.00	16,684,814.00	16,727,733.00	16,260,678.00	15,839,219.00	15,539,429.00	15,063,363.00	13,530,730.00	14,869,854.00	22,900,515.00	
9	Transferencias, Asignaciones, Subsidios y Subvenciones, y Pensiones y Jubilaciones				-	-	-	-	-	-	-	-	-	-	-	-	-	
0	Ingresos Derivados de Financiamientos				-	-	-	-	-	-	-	-	-	-	-	-	-	
<b>TOTAL DEL PRESUPUESTO</b>					<b>216,099,850.89</b>	<b>16,987,087.60</b>	<b>23,489,972.30</b>	<b>17,562,927.51</b>	<b>18,408,211.40</b>	<b>17,766,102.76</b>	<b>17,603,385.30</b>	<b>17,004,274.96</b>	<b>16,672,152.95</b>	<b>16,260,338.94</b>	<b>14,593,233.60</b>	<b>15,783,264.98</b>	<b>24,180,898.59</b>	

  
 C. MARÍA DENNIS PÉREZ CORREA  
 SINDICA MUNICIPAL

  
 PROF. ERICK EDUARDO ESCALANTE PÉREZ  
 REGIDOR

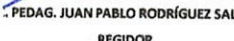
  
 C. JOSÉ HUMBERTO MENDOZA MORALES  
 REGIDOR

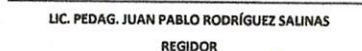
  
 C. JOSÉ HUMBERTO MENDOZA MORALES  
 REGIDOR


  
 C. ALMA DELIA DURÁN MUÑOZ  
 REGIDORA

  
 LIC. JOSÉ OSCAR MALDONADO QUIROZ  
 REGIDOR

  
 C. MARÍA MAGDALENA GARCÍA SÁNCHEZ  
 REGIDORA

  
 LIC. PEDAG. JUAN PABLO RODRÍGUEZ SALINAS  
 REGIDOR

  
 LIC. PEDAG. JUAN PABLO RODRÍGUEZ SALINAS  
 REGIDOR

  
 LIC. E. JESSEL VIANNEY MALDONADO MEJÍA  
 REGIDORA

  
 DR. ALFREDO CASTRO MONDRAGÓN  
 REGIDOR

  
 C. ADRIANA BIRRUETE SALINAS  
 REGIDORA

000011

**MUNICIPIO DE ZINAPECUARO MICHOACAN**  
**CALENDARIO DE COBROS**  
**PRESUPUESTO DE INGRESOS DEL EJERCICIO FISCAL 2024**

Código	Rubro/Tip/Clase/Concepto	Anual	Ene	Feb	Mar	Abr	May	Jun	Jul	Ago	Sep	Oct	Nov	Dic
10000	IMPUESTOS	\$ 12,074,661.09	\$ 4,378,374.32	\$ 4,112,886.50	\$ 1,438,657.55	\$ 529,928.76	\$ 317,129.76	\$ 206,386.74	\$ 329,826.76	\$ 223,660.99	\$ 209,304.58	\$ 219,986.64	\$ 208,977.38	\$ 499,591.11
11010	IMPUESTO SOBRE LOTERIAS, NIÑAS, SORTEOS Y CONCURSOS	\$ 0.00	\$ 0.00	\$ 0.00	\$ 0.00	\$ 0.00	\$ 0.00	\$ 0.00	\$ 0.00	\$ 0.00	\$ 0.00	\$ 0.00	\$ 0.00	\$ 0.00
12010	IMPUESTO SOBRE ESPECTACULOS PUBLICOS	\$ 0.00	\$ 0.00	\$ 0.00	\$ 0.00	\$ 0.00	\$ 0.00	\$ 0.00	\$ 0.00	\$ 0.00	\$ 0.00	\$ 0.00	\$ 0.00	\$ 0.00
12010	IMPUESTO PREDIAL URBANO	\$ 8,962,202.08	\$ 3,511,854.32	\$ 3,186,354.08	\$ 842,705.76	\$ 314,277.60	\$ 151,218.00	\$ 111,610.72	\$ 156,991.12	\$ 156,030.08	\$ 92,591.20	\$ 78,912.08	\$ 91,093.52	\$ 329,565.60
12010	IMPUESTO PREDIAL RUSTICO	\$ 2,123,087.20	\$ 726,529.04	\$ 781,018.16	\$ 216,199.36	\$ 66,155.44	\$ 49,909.36	\$ 29,890.80	\$ 70,697.28	\$ 20,681.32	\$ 24,229.92	\$ 22,927.72	\$ 23,928.32	\$ 85,141.68
12010	IMPUESTO PREDIAL EIDAL Y COMUNAL	\$ 0.00	\$ 0.00	\$ 0.00	\$ 0.00	\$ 0.00	\$ 0.00	\$ 0.00	\$ 0.00	\$ 0.00	\$ 0.00	\$ 0.00	\$ 0.00	\$ 0.00
12020	IMPUESTO SOBRE LOTES BAJADOS SIN BARRERA O FALTA DE BARRICADAS	\$ 0.00	\$ 0.00	\$ 0.00	\$ 0.00	\$ 0.00	\$ 0.00	\$ 0.00	\$ 0.00	\$ 0.00	\$ 0.00	\$ 0.00	\$ 0.00	\$ 0.00
13010	IMPUESTO SOBRE ENAJENACION DE VEHICULOS DE MOTOR USADOS	\$ 0.00	\$ 0.00	\$ 0.00	\$ 0.00	\$ 0.00	\$ 0.00	\$ 0.00	\$ 0.00	\$ 0.00	\$ 0.00	\$ 0.00	\$ 0.00	\$ 0.00
13020	IMPUESTO SOBRE SERVICIOS DE HOSPEDAJE	\$ 0.00	\$ 0.00	\$ 0.00	\$ 0.00	\$ 0.00	\$ 0.00	\$ 0.00	\$ 0.00	\$ 0.00	\$ 0.00	\$ 0.00	\$ 0.00	\$ 0.00
13030	IMPUESTO SOBRE ADQUISICION DE INMUEBLES	\$ 0.00	\$ 0.00	\$ 0.00	\$ 0.00	\$ 0.00	\$ 0.00	\$ 0.00	\$ 0.00	\$ 0.00	\$ 0.00	\$ 0.00	\$ 0.00	\$ 0.00
13030	IMPUESTO AL COMERCIO EXTERIOR (DESGRUPE POR EL COEAC A PENION DEL ENTE PUBLICO)	\$ 542,271.60	\$ 54,958.80	\$ 58,641.44	\$ 47,134.88	\$ 38,572.56	\$ 42,076.32	\$ 32,778.72	\$ 27,188.72	\$ 43,787.12	\$ 17,418.96	\$ 74,339.20	\$ 33,752.40	\$ 71,642.48
14010	REMUNERACION AL TRABAJO PERSONAL PRESTADO BAJO LA DIRECCION Y DEPENDENCIA DE UN PATRON	\$ 0.00	\$ 0.00	\$ 0.00	\$ 0.00	\$ 0.00	\$ 0.00	\$ 0.00	\$ 0.00	\$ 0.00	\$ 0.00	\$ 0.00	\$ 0.00	\$ 0.00
15010	IMPUESTOS ECOLOGICOS (DESGRUPE POR EL COEAC A PENION DEL ENTE PUBLICO)	\$ 0.00	\$ 0.00	\$ 0.00	\$ 0.00	\$ 0.00	\$ 0.00	\$ 0.00	\$ 0.00	\$ 0.00	\$ 0.00	\$ 0.00	\$ 0.00	\$ 0.00
16010	RECARGO DE IMPUESTOS ESTATALES	\$ 0.00	\$ 0.00	\$ 0.00	\$ 0.00	\$ 0.00	\$ 0.00	\$ 0.00	\$ 0.00	\$ 0.00	\$ 0.00	\$ 0.00	\$ 0.00	\$ 0.00
17010	RECARGO DE IMPUESTOS MUNICIPALES	\$ 273,991.84	\$ 24,409.84	\$ 27,085.76	\$ 48,548.24	\$ 16,109.60	\$ 18,577.52	\$ 6,819.28	\$ 22,128.08	\$ 24,619.92	\$ 36,110.88	\$ 17,295.20	\$ 25,428.00	\$ 5,799.52
17020	MULTAS DE IMPUESTOS ESTATALES	\$ 0.00	\$ 0.00	\$ 0.00	\$ 0.00	\$ 0.00	\$ 0.00	\$ 0.00	\$ 0.00	\$ 0.00	\$ 0.00	\$ 0.00	\$ 0.00	\$ 0.00
17040	MULTAS Y/O SANCIONES DE IMPUESTOS MUNICIPALES	\$ 773,168.37	\$ 50,622.32	\$ 59,787.06	\$ 284,059.31	\$ 94,813.56	\$ 55,356.56	\$ 29,237.22	\$ 52,661.56	\$ 41,342.75	\$ 38,953.62	\$ 27,087.44	\$ 32,795.14	\$ 6,441.83
17050	HONORARIOS Y GASTOS DE EJECUCION DE IMPUESTOS ESTATALES	\$ 0.00	\$ 0.00	\$ 0.00	\$ 0.00	\$ 0.00	\$ 0.00	\$ 0.00	\$ 0.00	\$ 0.00	\$ 0.00	\$ 0.00	\$ 0.00	\$ 0.00
17060	HONORARIOS Y GASTOS DE EJECUCION DE IMPUESTOS MUNICIPALES	\$ 0.00	\$ 0.00	\$ 0.00	\$ 0.00	\$ 0.00	\$ 0.00	\$ 0.00	\$ 0.00	\$ 0.00	\$ 0.00	\$ 0.00	\$ 0.00	\$ 0.00
17070	ACTUALIZACION DE IMPUESTOS ESTATALES	\$ 0.00	\$ 0.00	\$ 0.00	\$ 0.00	\$ 0.00	\$ 0.00	\$ 0.00	\$ 0.00	\$ 0.00	\$ 0.00	\$ 0.00	\$ 0.00	\$ 0.00
17080	ACTUALIZACION DE IMPUESTOS MUNICIPALES	\$ 0.00	\$ 0.00	\$ 0.00	\$ 0.00	\$ 0.00	\$ 0.00	\$ 0.00	\$ 0.00	\$ 0.00	\$ 0.00	\$ 0.00	\$ 0.00	\$ 0.00
18010	OTROS IMPUESTOS (DESGRUPE POR EL COEAC A PENION DEL ENTE PUBLICO)	\$ 0.00	\$ 0.00	\$ 0.00	\$ 0.00	\$ 0.00	\$ 0.00	\$ 0.00	\$ 0.00	\$ 0.00	\$ 0.00	\$ 0.00	\$ 0.00	\$ 0.00
19010	VEHICULOS	\$ 0.00	\$ 0.00	\$ 0.00	\$ 0.00	\$ 0.00	\$ 0.00	\$ 0.00	\$ 0.00	\$ 0.00	\$ 0.00	\$ 0.00	\$ 0.00	\$ 0.00

000012

**MUNICIPIO DE ZINAPECUARO MICHOACAN**  
**CALENDARIO DE COBROS**  
**PRESUPUESTO DE INGRESOS DEL EJERCICIO FISCAL 2024**

Código	Rubro/Tipo/Clase/Concepto	Annual	Ene	Feb	Mar	Abr	May	Jun	Jul	Ago	Sep	Oct	Nov	Dic
<b>20000</b>	<b>SOCIAL</b>	<b>\$ 0.00</b>	<b>\$ 0.00</b>	<b>\$ 0.00</b>	<b>\$ 0.00</b>	<b>\$ 0.00</b>	<b>\$ 0.00</b>	<b>\$ 0.00</b>	<b>\$ 0.00</b>	<b>\$ 0.00</b>	<b>\$ 0.00</b>	<b>\$ 0.00</b>	<b>\$ 0.00</b>	<b>\$ 0.00</b>
21010	APORTACIONES PARA FONDOS DE VIVIENDA (DESIGLOE POR EL COFAC A PETICION DEL ENTE PUBLICO)	\$ 0.00	\$ 0.00	\$ 0.00	\$ 0.00	\$ 0.00	\$ 0.00	\$ 0.00	\$ 0.00	\$ 0.00	\$ 0.00	\$ 0.00	\$ 0.00	\$ 0.00
22010	CUOTAS PARA EL SEGURO SOCIAL (DESIGLOE POR EL COFAC A PETICION DEL ENTE PUBLICO)	\$ 0.00	\$ 0.00	\$ 0.00	\$ 0.00	\$ 0.00	\$ 0.00	\$ 0.00	\$ 0.00	\$ 0.00	\$ 0.00	\$ 0.00	\$ 0.00	\$ 0.00
23010	CUOTAS PARA EL SEGURO SOCIAL (DESIGLOE POR EL COFAC A PETICION DEL ENTE PUBLICO)	\$ 0.00	\$ 0.00	\$ 0.00	\$ 0.00	\$ 0.00	\$ 0.00	\$ 0.00	\$ 0.00	\$ 0.00	\$ 0.00	\$ 0.00	\$ 0.00	\$ 0.00
24010	OTRAS CUOTAS Y APORTACIONES PARA LA SEGURIDAD SOCIAL (DESIGLOE POR EL COFAC A PETICION DEL ENTE PUBLICO)	\$ 0.00	\$ 0.00	\$ 0.00	\$ 0.00	\$ 0.00	\$ 0.00	\$ 0.00	\$ 0.00	\$ 0.00	\$ 0.00	\$ 0.00	\$ 0.00	\$ 0.00
25010	RECARGOS (DE SEG. SOCIAL)	\$ 0.00	\$ 0.00	\$ 0.00	\$ 0.00	\$ 0.00	\$ 0.00	\$ 0.00	\$ 0.00	\$ 0.00	\$ 0.00	\$ 0.00	\$ 0.00	\$ 0.00
25020	MULTAS (DE SEG. SOCIAL)	\$ 0.00	\$ 0.00	\$ 0.00	\$ 0.00	\$ 0.00	\$ 0.00	\$ 0.00	\$ 0.00	\$ 0.00	\$ 0.00	\$ 0.00	\$ 0.00	\$ 0.00
25030	HONORARIOS Y GASTOS DE EJECUCION (DE SEG. SOCIAL)	\$ 0.00	\$ 0.00	\$ 0.00	\$ 0.00	\$ 0.00	\$ 0.00	\$ 0.00	\$ 0.00	\$ 0.00	\$ 0.00	\$ 0.00	\$ 0.00	\$ 0.00
<b>20000</b>	<b>CONTRIBUCIONES DE MEJORAS</b>	<b>\$ 0.00</b>	<b>\$ 0.00</b>	<b>\$ 0.00</b>	<b>\$ 0.00</b>	<b>\$ 0.00</b>	<b>\$ 0.00</b>	<b>\$ 0.00</b>	<b>\$ 0.00</b>	<b>\$ 0.00</b>	<b>\$ 0.00</b>	<b>\$ 0.00</b>	<b>\$ 0.00</b>	<b>\$ 0.00</b>
31010	DE AUMENTO DE VALOR Y MEJORA ESPECIFICA DE LA PROPIEDAD	\$ 0.00	\$ 0.00	\$ 0.00	\$ 0.00	\$ 0.00	\$ 0.00	\$ 0.00	\$ 0.00	\$ 0.00	\$ 0.00	\$ 0.00	\$ 0.00	\$ 0.00
31020	DE LA APORTACION PARA MEJORAS	\$ 0.00	\$ 0.00	\$ 0.00	\$ 0.00	\$ 0.00	\$ 0.00	\$ 0.00	\$ 0.00	\$ 0.00	\$ 0.00	\$ 0.00	\$ 0.00	\$ 0.00
31030	COMPRENDIDAS EN LAS FRACCIONES DE LA LEY DE INGRESOS CAUSADAS EN EJERCICIOS FISCALES ANTERIORES PENDIENTES DE LIQUIDACION O PAGO (DESIGLOE POR EL COFAC A PETICION DEL ENTE PUBLICO)	\$ 0.00	\$ 0.00	\$ 0.00	\$ 0.00	\$ 0.00	\$ 0.00	\$ 0.00	\$ 0.00	\$ 0.00	\$ 0.00	\$ 0.00	\$ 0.00	\$ 0.00
<b>39010</b>	<b>DERECHOS</b>	<b>\$ 0.00</b>	<b>\$ 0.00</b>	<b>\$ 0.00</b>	<b>\$ 0.00</b>	<b>\$ 0.00</b>	<b>\$ 0.00</b>	<b>\$ 0.00</b>	<b>\$ 0.00</b>	<b>\$ 0.00</b>	<b>\$ 0.00</b>	<b>\$ 0.00</b>	<b>\$ 0.00</b>	<b>\$ 0.00</b>
40000	POR LA OCUPACION DE LA VIA PUBLICA Y SERVICIO DE MERCADO	\$ 10,142,540.72	\$ 206,804.32	\$ 973,987.52	\$ 653,071.44	\$ 1,006,555.44	\$ 679,239.12	\$ 974,454.00	\$ 709,607.68	\$ 645,332.80	\$ 904,150.00	\$ 782,624.96	\$ 650,057.20	\$ 712,432.24
41010	DERECHOS POR LA PRESTACION DE SERVICIOS ESTATALES	\$ 435,847.36	\$ 44,097.04	\$ 35,976.72	\$ 53,015.04	\$ 30,695.60	\$ 27,902.16	\$ 39,421.20	\$ 25,952.08	\$ 22,536.80	\$ 31,702.32	\$ 31,360.16	\$ 50,015.68	\$ 43,772.56
43010	POR SERVICIOS DE ALUMBRADO PUBLICO	\$ 0.00	\$ 0.00	\$ 0.00	\$ 0.00	\$ 0.00	\$ 0.00	\$ 0.00	\$ 0.00	\$ 0.00	\$ 0.00	\$ 0.00	\$ 0.00	\$ 0.00
43020	POR SERVICIOS DE ALUMBRADO PUBLICO POTABLE, ALCANTARILLADO Y SANEAMIENTO	\$ 7,688,413.20	\$ 495,731.60	\$ 666,947.84	\$ 521,969.76	\$ 846,348.88	\$ 504,487.68	\$ 839,911.28	\$ 619,548.80	\$ 754,946.40	\$ 754,946.40	\$ 637,357.76	\$ 464,751.04	\$ 581,665.76
43030	POR SERVICIO DE PANTERONES	\$ 0.00	\$ 0.00	\$ 0.00	\$ 0.00	\$ 0.00	\$ 0.00	\$ 0.00	\$ 0.00	\$ 0.00	\$ 0.00	\$ 0.00	\$ 0.00	\$ 0.00
43040	POR SERVICIO DE PASTRO	\$ 646,919.52	\$ 170,314.56	\$ 121,337.84	\$ 83,118.52	\$ 56,938.96	\$ 32,288.40	\$ 24,926.72	\$ 23,717.20	\$ 22,389.12	\$ 38,337.52	\$ 22,270.56	\$ 29,669.12	\$ 21,294.00
43050	POR SERVICIOS DE CONTROL CANINO	\$ 348,955.36	\$ 53,835.60	\$ 27,484.08	\$ 35,985.04	\$ 32,272.52	\$ 18,558.80	\$ 29,656.64	\$ 13,553.28	\$ 11,483.68	\$ 31,100.08	\$ 30,743.44	\$ 36,430.80	\$ 25,360.40
43060	POR SERVICIOS DE PROTECCION CIVIL	\$ 0.00	\$ 0.00	\$ 0.00	\$ 0.00	\$ 0.00	\$ 0.00	\$ 0.00	\$ 0.00	\$ 0.00	\$ 0.00	\$ 0.00	\$ 0.00	\$ 0.00
43070	POR SERVICIOS DE PARQUES Y JARDINES	\$ 51,204.40	\$ 1,132.56	\$ 10,745.28	\$ 22,689.72	\$ 697.84	\$ 303.68	\$ 303.68	\$ 3,009.36	\$ 2,683.20	\$ 5,394.48	\$ 2,901.60	\$ 221.52	\$ 220.48
43080	POR SERVICIOS DE TRANSITO Y VIALIDAD	\$ 0.00	\$ 0.00	\$ 0.00	\$ 0.00	\$ 0.00	\$ 0.00	\$ 0.00	\$ 0.00	\$ 0.00	\$ 0.00	\$ 0.00	\$ 0.00	\$ 0.00
43091	POR SERVICIOS DE TRANSITO Y VIALIDAD	\$ 7,180.16	\$ 767.52	\$ 767.52	\$ 1,465.36	\$ 359.84	\$ 69.68	\$ 69.68	\$ 69.68	\$ 69.68	\$ 230.88	\$ 1,185.60	\$ 708.24	\$ 1,416.48
43021	POR SERVICIOS DE VIGILANCIA	\$ 0.00	\$ 0.00	\$ 0.00	\$ 0.00	\$ 0.00	\$ 0.00	\$ 0.00	\$ 0.00	\$ 0.00	\$ 0.00	\$ 0.00	\$ 0.00	\$ 0.00
43021	POR SERVICIOS DE CASASO	\$ 0.00	\$ 0.00	\$ 0.00	\$ 0.00	\$ 0.00	\$ 0.00	\$ 0.00	\$ 0.00	\$ 0.00	\$ 0.00	\$ 0.00	\$ 0.00	\$ 0.00
43021	POR SERVICIOS OFICIALES DIVERSOS	\$ 0.00	\$ 0.00	\$ 0.00	\$ 0.00	\$ 0.00	\$ 0.00	\$ 0.00	\$ 0.00	\$ 0.00	\$ 0.00	\$ 0.00	\$ 0.00	\$ 0.00
43030	DERECHOS POR LA PRESTACION DE SERVICIOS ESTATALES O MUNICIPALES	\$ 0.00	\$ 0.00	\$ 0.00	\$ 0.00	\$ 0.00	\$ 0.00	\$ 0.00	\$ 0.00	\$ 0.00	\$ 0.00	\$ 0.00	\$ 0.00	\$ 0.00
44010	OTROS DERECHOS ESTATALES	\$ 0.00	\$ 0.00	\$ 0.00	\$ 0.00	\$ 0.00	\$ 0.00	\$ 0.00	\$ 0.00	\$ 0.00	\$ 0.00	\$ 0.00	\$ 0.00	\$ 0.00

000013

**MUNICIPIO DE ZINAPECUARO MICHOACAN**  
**CALENDARIO DE COBROS**  
**PRESUPUESTO DE INGRESOS DEL EJERCICIO FISCAL 2024**

Código	Rubro/Tipo/Clase/Concepto	Annual	Ene	Feb	Mar	Abr	May	Jun	Jul	Ago	Sep	Oct	Nov	Dic
4400	POR EXPEDICIÓN, REVALIDACIÓN Y CANJE DE PERMISOS O LICENCIAS PARA FUNCIONAMIENTO DE ESTABLECIMIENTOS	\$ 497,630.64	\$ 137,704.32	\$ 65,246.48	\$ 91,862.96	\$ 53,069.12	\$ 33,009.60	\$ 15,237.04	\$ 32,333.60	\$ 10,755.68	\$ 10,614.24	\$ 16,099.20	\$ 16,099.20	\$ 16,099.20
4400	POR EXPEDICIÓN Y REVALIDACIÓN DE LICENCIAS O PERMISOS PARA LA COLOCACIÓN DE ANUNCIOS PUBLICITARIOS	\$ 0.00	\$ 0.00	\$ 0.00	\$ 0.00	\$ 0.00	\$ 0.00	\$ 0.00	\$ 0.00	\$ 0.00	\$ 0.00	\$ 0.00	\$ 0.00	\$ 0.00
4400	RURISTICAS	\$ 28,087.28	\$ 807.04	\$ 458.64	\$ 458.64	\$ 7,118.80	\$ 4,638.40	\$ 912.08	\$ 912.08	\$ 912.08	\$ 1,813.76	\$ 3,192.80	\$ 4,940.00	\$ 1,922.96
4400	REMODELACION, REPARACION O RESTAURACION DE FINCAS	\$ 32,020.56	\$ 4,058.08	\$ 1,568.32	\$ 2,255.76	\$ 5,546.32	\$ 1,882.40	\$ 3,085.68	\$ 2,713.36	\$ 1,131.52	\$ 1,732.64	\$ 4,243.20	\$ 2,182.96	\$ 1,620.32
4400	POR NUMERACION OFICIAL DE FINCAS URBANAS	\$ 3,606.72	\$ 300.56	\$ 300.56	\$ 300.56	\$ 300.56	\$ 300.56	\$ 300.56	\$ 300.56	\$ 300.56	\$ 300.56	\$ 300.56	\$ 300.56	\$ 300.56
4400	FORMAS DE DOCUMENTOS Y LEGALIZACION DE FIRMAS	\$ 128,299.60	\$ 9,735.44	\$ 10,484.24	\$ 11,312.08	\$ 12,766.00	\$ 10,991.76	\$ 11,269.44	\$ 8,851.44	\$ 9,925.76	\$ 9,616.88	\$ 10,684.96	\$ 9,282.00	\$ 13,379.60
4400	POR REGISTRO DE SEÑALES, MARCAS DE HERRAR Y REFERENCIA DE PATENTES	\$ 0.00	\$ 0.00	\$ 0.00	\$ 0.00	\$ 0.00	\$ 0.00	\$ 0.00	\$ 0.00	\$ 0.00	\$ 0.00	\$ 0.00	\$ 0.00	\$ 0.00
4400	POR SERVICIOS DE ASEO PUBLICO	\$ 274,375.92	\$ 8,320.00	\$ 16,640.00	\$ 29,280.00	\$ 49,920.00	\$ 44,720.00	\$ 9,360.00	\$ 28,606.24	\$ 8,198.32	\$ 16,360.24	\$ 22,285.12	\$ 35,466.08	\$ 5,379.92
44021	POR SERVICIOS DE ADMINISTRACION AMBIENTAL	\$ 0.00	\$ 0.00	\$ 0.00	\$ 0.00	\$ 0.00	\$ 0.00	\$ 0.00	\$ 0.00	\$ 0.00	\$ 0.00	\$ 0.00	\$ 0.00	\$ 0.00
44021	POR INSCRIPCION A PADRONES.	\$ 0.00	\$ 0.00	\$ 0.00	\$ 0.00	\$ 0.00	\$ 0.00	\$ 0.00	\$ 0.00	\$ 0.00	\$ 0.00	\$ 0.00	\$ 0.00	\$ 0.00
44021	POR ACCESO A MUSEOS.	\$ 0.00	\$ 0.00	\$ 0.00	\$ 0.00	\$ 0.00	\$ 0.00	\$ 0.00	\$ 0.00	\$ 0.00	\$ 0.00	\$ 0.00	\$ 0.00	\$ 0.00
44021	DERECHOS DIVERSOS.	\$ 0.00	\$ 0.00	\$ 0.00	\$ 0.00	\$ 0.00	\$ 0.00	\$ 0.00	\$ 0.00	\$ 0.00	\$ 0.00	\$ 0.00	\$ 0.00	\$ 0.00
44030	OTROS DERECHOS ESTATALES Y MUNICIPALES	\$ 0.00	\$ 0.00	\$ 0.00	\$ 0.00	\$ 0.00	\$ 0.00	\$ 0.00	\$ 0.00	\$ 0.00	\$ 0.00	\$ 0.00	\$ 0.00	\$ 0.00
44040	JUDICIAL	\$ 0.00	\$ 0.00	\$ 0.00	\$ 0.00	\$ 0.00	\$ 0.00	\$ 0.00	\$ 0.00	\$ 0.00	\$ 0.00	\$ 0.00	\$ 0.00	\$ 0.00
44050	AUTONOMOS	\$ 0.00	\$ 0.00	\$ 0.00	\$ 0.00	\$ 0.00	\$ 0.00	\$ 0.00	\$ 0.00	\$ 0.00	\$ 0.00	\$ 0.00	\$ 0.00	\$ 0.00
44060	OTROS DERECHOS DE ENTES PARAMUNICIPALES	\$ 0.00	\$ 0.00	\$ 0.00	\$ 0.00	\$ 0.00	\$ 0.00	\$ 0.00	\$ 0.00	\$ 0.00	\$ 0.00	\$ 0.00	\$ 0.00	\$ 0.00
44070	OTROS DERECHOS DE ENTES PARAMUNICIPALES	\$ 0.00	\$ 0.00	\$ 0.00	\$ 0.00	\$ 0.00	\$ 0.00	\$ 0.00	\$ 0.00	\$ 0.00	\$ 0.00	\$ 0.00	\$ 0.00	\$ 0.00
45010	RECARGOS DE DERECHOS ESTATALES	\$ 0.00	\$ 0.00	\$ 0.00	\$ 0.00	\$ 0.00	\$ 0.00	\$ 0.00	\$ 0.00	\$ 0.00	\$ 0.00	\$ 0.00	\$ 0.00	\$ 0.00
45020	RECARGOS DE DERECHOS MUNICIPALES	\$ 0.00	\$ 0.00	\$ 0.00	\$ 0.00	\$ 0.00	\$ 0.00	\$ 0.00	\$ 0.00	\$ 0.00	\$ 0.00	\$ 0.00	\$ 0.00	\$ 0.00
45030	MULTAS DE DERECHOS ESTATALES	\$ 0.00	\$ 0.00	\$ 0.00	\$ 0.00	\$ 0.00	\$ 0.00	\$ 0.00	\$ 0.00	\$ 0.00	\$ 0.00	\$ 0.00	\$ 0.00	\$ 0.00
45040	MUNICIPALES	\$ 0.00	\$ 0.00	\$ 0.00	\$ 0.00	\$ 0.00	\$ 0.00	\$ 0.00	\$ 0.00	\$ 0.00	\$ 0.00	\$ 0.00	\$ 0.00	\$ 0.00
45050	HONORARIOS Y GASTOS DE EJECUCION DE DERECHOS ESTATALES	\$ 0.00	\$ 0.00	\$ 0.00	\$ 0.00	\$ 0.00	\$ 0.00	\$ 0.00	\$ 0.00	\$ 0.00	\$ 0.00	\$ 0.00	\$ 0.00	\$ 0.00
45060	HONORARIOS Y GASTOS DE EJECUCION DE DERECHOS MUNICIPALES	\$ 0.00	\$ 0.00	\$ 0.00	\$ 0.00	\$ 0.00	\$ 0.00	\$ 0.00	\$ 0.00	\$ 0.00	\$ 0.00	\$ 0.00	\$ 0.00	\$ 0.00
45070	ACTUALIZACIONES DE DERECHOS ESTATALES	\$ 0.00	\$ 0.00	\$ 0.00	\$ 0.00	\$ 0.00	\$ 0.00	\$ 0.00	\$ 0.00	\$ 0.00	\$ 0.00	\$ 0.00	\$ 0.00	\$ 0.00
45080	ACTUALIZACIONES DE DERECHOS MUNICIPALES	\$ 0.00	\$ 0.00	\$ 0.00	\$ 0.00	\$ 0.00	\$ 0.00	\$ 0.00	\$ 0.00	\$ 0.00	\$ 0.00	\$ 0.00	\$ 0.00	\$ 0.00
49010	DERECHOS NO COMPRENDIDOS EN LAS FRACCIONES DE LA LEY DE INGRESOS CAUSADAS EN EJERCICIOS FISCALES ANTERIORES PENDIENTES DE LIQUIDACION O PAGO (DESGLUCE POR EL COEACA PETICION DEL ENTE PUBLICO)	\$ 0.00	\$ 0.00	\$ 0.00	\$ 0.00	\$ 0.00	\$ 0.00	\$ 0.00	\$ 0.00	\$ 0.00	\$ 0.00	\$ 0.00	\$ 0.00	\$ 0.00

000014



MUNICIPIO DE ZINAPECUARO MICHOACAN  
CALENDARIO DE COBROS  
PRESUPUESTO DE INGRESOS DEL EJERCICIO FISCAL 2024

Código	Rubro/Tipo/Clase/Concepto	Annual	Ene	Feb	Mar	Abr	May	Jun	Jul	Ago	Sep	Oct	Nov	Dic
61130	INDENIZACIONES	\$ 0.00	\$ 0.00	\$ 0.00	\$ 0.00	\$ 0.00	\$ 0.00	\$ 0.00	\$ 0.00	\$ 0.00	\$ 0.00	\$ 0.00	\$ 0.00	\$ 0.00
61140	FIANZAS EFECTIVAS	\$ 0.00	\$ 0.00	\$ 0.00	\$ 0.00	\$ 0.00	\$ 0.00	\$ 0.00	\$ 0.00	\$ 0.00	\$ 0.00	\$ 0.00	\$ 0.00	\$ 0.00
61150	HERENCIAS VACANTES, INMUEBLES MOSTRENCOES Y LEGADOS EN FAVOR DEL ESTADO	\$ 0.00	\$ 0.00	\$ 0.00	\$ 0.00	\$ 0.00	\$ 0.00	\$ 0.00	\$ 0.00	\$ 0.00	\$ 0.00	\$ 0.00	\$ 0.00	\$ 0.00
61160	TESOROS OCULTOS	\$ 0.00	\$ 0.00	\$ 0.00	\$ 0.00	\$ 0.00	\$ 0.00	\$ 0.00	\$ 0.00	\$ 0.00	\$ 0.00	\$ 0.00	\$ 0.00	\$ 0.00
61170	RECUPERACION DE COSTOS	\$ 0.00	\$ 0.00	\$ 0.00	\$ 0.00	\$ 0.00	\$ 0.00	\$ 0.00	\$ 0.00	\$ 0.00	\$ 0.00	\$ 0.00	\$ 0.00	\$ 0.00
61180	INTERVENCIÓN DE ESPECTÁCULOS PÚBLICOS	\$ 0.00	\$ 0.00	\$ 0.00	\$ 0.00	\$ 0.00	\$ 0.00	\$ 0.00	\$ 0.00	\$ 0.00	\$ 0.00	\$ 0.00	\$ 0.00	\$ 0.00
61200	INCENTIVOS POR ADMINISTRACION DE IMPUESTOS Y DERECHOS ESTATALES COORDINADOS Y SUS ACCESORIOS	\$ 0.00	\$ 0.00	\$ 0.00	\$ 0.00	\$ 0.00	\$ 0.00	\$ 0.00	\$ 0.00	\$ 0.00	\$ 0.00	\$ 0.00	\$ 0.00	\$ 0.00
61210	INCENTIVOS POR ADMINISTRACION DE IMPUESTOS Y DERECHOS MUNICIPALES COORDINADOS Y SUS ACCESORIOS	\$ 0.00	\$ 0.00	\$ 0.00	\$ 0.00	\$ 0.00	\$ 0.00	\$ 0.00	\$ 0.00	\$ 0.00	\$ 0.00	\$ 0.00	\$ 0.00	\$ 0.00
61230	INCENTIVOS POR ACTOS DE FISCALIZACION CONCURRENTES CON EL ESTADO	\$ 0.00	\$ 0.00	\$ 0.00	\$ 0.00	\$ 0.00	\$ 0.00	\$ 0.00	\$ 0.00	\$ 0.00	\$ 0.00	\$ 0.00	\$ 0.00	\$ 0.00
61240	INCENTIVOS POR ACTOS DE FISCALIZACION CONCURRENTES CON EL MUNICIPIO	\$ 0.00	\$ 0.00	\$ 0.00	\$ 0.00	\$ 0.00	\$ 0.00	\$ 0.00	\$ 0.00	\$ 0.00	\$ 0.00	\$ 0.00	\$ 0.00	\$ 0.00
61260	INCENTIVOS POR CRÉDITOS FISCALES DEL ESTADO	\$ 0.00	\$ 0.00	\$ 0.00	\$ 0.00	\$ 0.00	\$ 0.00	\$ 0.00	\$ 0.00	\$ 0.00	\$ 0.00	\$ 0.00	\$ 0.00	\$ 0.00
61270	MUNICIPIO	\$ 0.00	\$ 0.00	\$ 0.00	\$ 0.00	\$ 0.00	\$ 0.00	\$ 0.00	\$ 0.00	\$ 0.00	\$ 0.00	\$ 0.00	\$ 0.00	\$ 0.00
61280	INGRESOS POR EXTINCION DE DOMINIO	\$ 0.00	\$ 0.00	\$ 0.00	\$ 0.00	\$ 0.00	\$ 0.00	\$ 0.00	\$ 0.00	\$ 0.00	\$ 0.00	\$ 0.00	\$ 0.00	\$ 0.00
61290	OTROS APROVECHAMIENTOS	\$ 0.00	\$ 0.00	\$ 0.00	\$ 0.00	\$ 0.00	\$ 0.00	\$ 0.00	\$ 0.00	\$ 0.00	\$ 0.00	\$ 0.00	\$ 0.00	\$ 0.00
62010	RECUPERACION DE PATRIMONIO POR LIQUIDACION DE FIDECOMISOS	\$ 0.00	\$ 0.00	\$ 0.00	\$ 0.00	\$ 0.00	\$ 0.00	\$ 0.00	\$ 0.00	\$ 0.00	\$ 0.00	\$ 0.00	\$ 0.00	\$ 0.00
62020	MUEBLES	\$ 0.00	\$ 0.00	\$ 0.00	\$ 0.00	\$ 0.00	\$ 0.00	\$ 0.00	\$ 0.00	\$ 0.00	\$ 0.00	\$ 0.00	\$ 0.00	\$ 0.00
62030	ARRENDAMIENTO Y EXPLOTACION DE BIENES INMUEBLES	\$ 0.00	\$ 0.00	\$ 0.00	\$ 0.00	\$ 0.00	\$ 0.00	\$ 0.00	\$ 0.00	\$ 0.00	\$ 0.00	\$ 0.00	\$ 0.00	\$ 0.00
62040	INTERESES DE VALORES, CREDITOS Y VALORES POR EL USO, APROVECHAMIENTO O ENAJENACION DE BIENES NO SUJETOS AL REGIMEN DE DOMINIO PUBLICO.	\$ 0.00	\$ 0.00	\$ 0.00	\$ 0.00	\$ 0.00	\$ 0.00	\$ 0.00	\$ 0.00	\$ 0.00	\$ 0.00	\$ 0.00	\$ 0.00	\$ 0.00
62060	UTILIDADES	\$ 0.00	\$ 0.00	\$ 0.00	\$ 0.00	\$ 0.00	\$ 0.00	\$ 0.00	\$ 0.00	\$ 0.00	\$ 0.00	\$ 0.00	\$ 0.00	\$ 0.00
62070	ENAJENACION DE BIENES MUEBLES E INMUEBLES INVENTARIABLES O SUJETOS A REGISTRO	\$ 0.00	\$ 0.00	\$ 0.00	\$ 0.00	\$ 0.00	\$ 0.00	\$ 0.00	\$ 0.00	\$ 0.00	\$ 0.00	\$ 0.00	\$ 0.00	\$ 0.00
63010	HONORARIOS Y GASTOS DE EJECUCION DIFERENTES DE CONTRIBUCIONES PROPIAS	\$ 0.00	\$ 0.00	\$ 0.00	\$ 0.00	\$ 0.00	\$ 0.00	\$ 0.00	\$ 0.00	\$ 0.00	\$ 0.00	\$ 0.00	\$ 0.00	\$ 0.00
63020	RECARGOS DIFERENTES DE CONTRIBUCIONES PROPIAS	\$ 0.00	\$ 0.00	\$ 0.00	\$ 0.00	\$ 0.00	\$ 0.00	\$ 0.00	\$ 0.00	\$ 0.00	\$ 0.00	\$ 0.00	\$ 0.00	\$ 0.00
63030	MULTAS POR FALTAS A LA REGLAMENTACION ESTATAL	\$ 0.00	\$ 0.00	\$ 0.00	\$ 0.00	\$ 0.00	\$ 0.00	\$ 0.00	\$ 0.00	\$ 0.00	\$ 0.00	\$ 0.00	\$ 0.00	\$ 0.00

000016-

**MUNICIPIO DE ZINAPECUARO MICHOACAN**  
**CALENDARIO DE COBROS**  
**PRESUPUESTO DE INGRESOS DEL EJERCICIO FISCAL 2024**

Código	Rubro/Tipo/Clase/Concepto	Anual	Ene	Feb	Mar	Abr	May	Jun	Jul	Ago	Sep	Oct	Nov	Dic
6900	ARROCHAMIENTOS NO COMPRENDIDOS EN LAS FRACCIONES DE LA LEY DE INGRESOS CAUSADAS EN EJERCICIOS FISCALES ANTERIORES PENDIENTES DE LIQUIDACION O PAGO (DESIGLOCE POR EL COEAC A PETICION DEL ENTE PUBLICO)	\$ 0.00	\$ 0.00	\$ 0.00	\$ 0.00	\$ 0.00	\$ 0.00	\$ 0.00	\$ 0.00	\$ 0.00	\$ 0.00	\$ 0.00	\$ 0.00	\$ 0.00
7000	<b>INGRESOS POR VENTA DE BIENES, PRESTACION DE SERVICIOS Y OTROS INGRESOS</b>	<b>\$ 0.00</b>	<b>\$ 0.00</b>	<b>\$ 0.00</b>	<b>\$ 0.00</b>	<b>\$ 0.00</b>	<b>\$ 0.00</b>	<b>\$ 0.00</b>	<b>\$ 0.00</b>	<b>\$ 0.00</b>	<b>\$ 0.00</b>	<b>\$ 0.00</b>	<b>\$ 0.00</b>	<b>\$ 0.00</b>
7010	INGRESOS POR VENTA DE BIENES Y PRESTACION DE SERVICIOS DE INSTITUCIONES PUBLICAS DE SEGURIDAD SOCIAL (DESIGLOCE POR EL COEAC A PETICION DEL ENTE PUBLICO)	\$ 0.00	\$ 0.00	\$ 0.00	\$ 0.00	\$ 0.00	\$ 0.00	\$ 0.00	\$ 0.00	\$ 0.00	\$ 0.00	\$ 0.00	\$ 0.00	\$ 0.00
7200	INGRESOS POR VENTA DE BIENES Y SERVICIOS PRODUCIDOS EN ESTABLECIMIENTOS DEL GOBIERNO CENTRAL ESTADAL	\$ 0.00	\$ 0.00	\$ 0.00	\$ 0.00	\$ 0.00	\$ 0.00	\$ 0.00	\$ 0.00	\$ 0.00	\$ 0.00	\$ 0.00	\$ 0.00	\$ 0.00
7300	INGRESOS POR VENTA DE BIENES Y SERVICIOS PRODUCIDOS EN ESTABLECIMIENTOS DEL GOBIERNO CENTRAL MUNICIPAL	\$ 0.00	\$ 0.00	\$ 0.00	\$ 0.00	\$ 0.00	\$ 0.00	\$ 0.00	\$ 0.00	\$ 0.00	\$ 0.00	\$ 0.00	\$ 0.00	\$ 0.00
7300	INGRESOS POR VENTA DE BIENES Y SERVICIOS DE ORGANISMOS DESCENTRALIZADOS ESTADALES	\$ 0.00	\$ 0.00	\$ 0.00	\$ 0.00	\$ 0.00	\$ 0.00	\$ 0.00	\$ 0.00	\$ 0.00	\$ 0.00	\$ 0.00	\$ 0.00	\$ 0.00
7300	INGRESOS DE ORGANISMOS DESCENTRALIZADOS MUNICIPALES	\$ 0.00	\$ 0.00	\$ 0.00	\$ 0.00	\$ 0.00	\$ 0.00	\$ 0.00	\$ 0.00	\$ 0.00	\$ 0.00	\$ 0.00	\$ 0.00	\$ 0.00
7300	INGRESOS DE OPERACION DE ENTIDADES PARAESTATALES EMPRESARIALES DEL ESTADO	\$ 0.00	\$ 0.00	\$ 0.00	\$ 0.00	\$ 0.00	\$ 0.00	\$ 0.00	\$ 0.00	\$ 0.00	\$ 0.00	\$ 0.00	\$ 0.00	\$ 0.00
7300	INGRESOS DE OPERACION DE ENTIDADES PARAESTATALES EMPRESARIALES DEL MUNICIPIO	\$ 0.00	\$ 0.00	\$ 0.00	\$ 0.00	\$ 0.00	\$ 0.00	\$ 0.00	\$ 0.00	\$ 0.00	\$ 0.00	\$ 0.00	\$ 0.00	\$ 0.00
7400	DE SERVICIOS DE ENTIDADES PARA ESTATALES EMPRESARIALES NO FINANCIERAS CON PARTICIPACION ESTADAL MAJORITARIA (DESIGLOCE POR EL COEAC A PETICION DEL ENTE PUBLICO)	\$ 0.00	\$ 0.00	\$ 0.00	\$ 0.00	\$ 0.00	\$ 0.00	\$ 0.00	\$ 0.00	\$ 0.00	\$ 0.00	\$ 0.00	\$ 0.00	\$ 0.00
7400	DE SERVICIOS DE ENTIDADES PARAESTATALES EMPRESARIALES FINANCIERAS MONETARIAS CON PARTICIPACION ESTADAL MAJORITARIA (DESIGLOCE POR EL COEAC A PETICION DEL ENTE PUBLICO)	\$ 0.00	\$ 0.00	\$ 0.00	\$ 0.00	\$ 0.00	\$ 0.00	\$ 0.00	\$ 0.00	\$ 0.00	\$ 0.00	\$ 0.00	\$ 0.00	\$ 0.00
7500	DE SERVICIOS DE ENTIDADES PARAESTATALES EMPRESARIALES FINANCIERAS NO MONETARIAS CON PARTICIPACION ESTADAL MAJORITARIA (DESIGLOCE POR EL COEAC A PETICION DEL ENTE PUBLICO)	\$ 0.00	\$ 0.00	\$ 0.00	\$ 0.00	\$ 0.00	\$ 0.00	\$ 0.00	\$ 0.00	\$ 0.00	\$ 0.00	\$ 0.00	\$ 0.00	\$ 0.00
7600	INGRESOS POR VENTA DE BIENES Y PRESTACION DE SERVICIOS DE FIDELCOMISOS FINANCIEROS PUBLICOS CON PARTICIPACION ESTADAL MAJORITARIA (DESIGLOCE POR EL COEAC A PETICION DEL ENTE PUBLICO)	\$ 0.00	\$ 0.00	\$ 0.00	\$ 0.00	\$ 0.00	\$ 0.00	\$ 0.00	\$ 0.00	\$ 0.00	\$ 0.00	\$ 0.00	\$ 0.00	\$ 0.00
7700	INGRESOS POR VENTA DE BIENES Y PRESTACION DE SERVICIOS DE FIDELCOMISOS FINANCIEROS MAJORITARIA (DESIGLOCE POR EL COEAC A PETICION DEL ENTE PUBLICO)	\$ 0.00	\$ 0.00	\$ 0.00	\$ 0.00	\$ 0.00	\$ 0.00	\$ 0.00	\$ 0.00	\$ 0.00	\$ 0.00	\$ 0.00	\$ 0.00	\$ 0.00

000017

**MUNICIPIO DE ZINAPECUARO MICHOACAN**  
**CALENDARIO DE COBROS**  
**PRESUPUESTO DE INGRESOS DEL EJERCICIO FISCAL 2024**

Código	Rubro/Tipo/Clase/Concepto	Annual	Ene	Feb	Mar	Abr	May	Jun	Jul	Ago	Sep	Oct	Nov	Dic
7800	DE SERVICIOS DE LOS PODERES LEGISLATIVOS Y JUDICIAL Y DE LOS ORGANOS AUTONOMOS. (DESGLOSE POR EL COEAC A PETICION DEL ENTE PUBLICO)	\$ 0.00	\$ 0.00	\$ 0.00	\$ 0.00	\$ 0.00	\$ 0.00	\$ 0.00	\$ 0.00	\$ 0.00	\$ 0.00	\$ 0.00	\$ 0.00	\$ 0.00
7900	OTROS INGRESOS IDESGLOCE POR EL COEAC A PETICION DEL ENTE PUBLICO	\$ 0.00	\$ 0.00	\$ 0.00	\$ 0.00	\$ 0.00	\$ 0.00	\$ 0.00	\$ 0.00	\$ 0.00	\$ 0.00	\$ 0.00	\$ 0.00	\$ 0.00
<b>8000</b>	<b>PARTICIPACIONES, APORTACIONES, CONVENIOS, INCENTIVOS DERIVADOS DE LA COLABORACION FISCAL Y FONDOS DISTINTOS DE APORTACIONES</b>	<b>\$ 191,909,665.00</b>	<b>\$ 11,532,924.00</b>	<b>\$ 18,262,133.00</b>	<b>\$ 14,676,275.00</b>	<b>\$ 16,684,814.00</b>	<b>\$ 16,727,733.00</b>	<b>\$ 16,209,678.00</b>	<b>\$ 15,839,219.00</b>	<b>\$ 15,539,438.00</b>	<b>\$ 15,065,863.00</b>	<b>\$ 13,530,730.00</b>	<b>\$ 14,869,854.00</b>	<b>\$ 22,900,515.00</b>
8100	FONDO GENERAL DE PARTICIPACIONES	\$ 62,090,783.00	\$ 5,070,496.00	\$ 7,183,018.00	\$ 4,480,159.00	\$ 5,738,378.00	\$ 6,105,400.00	\$ 5,770,929.00	\$ 4,969,956.00	\$ 5,167,027.00	\$ 4,797,167.00	\$ 3,371,514.00	\$ 4,634,820.00	\$ 4,801,915.00
8100	FONDO DE FOMENTO MUNICIPAL	\$ 17,063,184.00	\$ 1,393,433.00	\$ 1,975,047.00	\$ 1,230,903.00	\$ 1,577,313.00	\$ 1,678,860.00	\$ 1,586,275.00	\$ 1,365,630.00	\$ 1,419,887.00	\$ 1,318,038.00	\$ 925,551.00	\$ 1,273,361.00	\$ 1,319,366.00
8100	RECAUDACION DEL IMPUESTO SOBRE LA RENTA QUE SE ENTERE A LA FEDERACION POR EL SALARIO	\$ 3,967,518.00	\$ 330,468.00	\$ 331,489.00	\$ 372,711.00	\$ 314,449.00	\$ 322,344.00	\$ 306,495.00	\$ 367,052.00	\$ 329,179.00	\$ 316,232.00	\$ 315,701.00	\$ 329,699.00	\$ 329,699.00
8100	FONDO DE COMPENSACION DE IMPUESTO SOBRE AUTOMOVILES NUEVOS	\$ 188,600.00	\$ 15,716.00	\$ 15,716.00	\$ 15,716.00	\$ 15,716.00	\$ 15,717.00	\$ 15,717.00	\$ 15,717.00	\$ 15,717.00	\$ 15,717.00	\$ 15,717.00	\$ 15,717.00	\$ 15,717.00
8100	IMPUESTO ESPECIAL SOBRE PRODUCCION Y SERVICIOS	\$ 1,551,332.00	\$ 115,539.00	\$ 252,895.00	\$ 104,042.00	\$ 99,766.00	\$ 111,726.00	\$ 113,959.00	\$ 119,623.00	\$ 128,711.00	\$ 133,110.00	\$ 128,237.00	\$ 122,013.00	\$ 121,711.00
8100	IMPUESTO SOBRE AUTOMOVILES NUEVOS	\$ 942,180.00	\$ 86,554.00	\$ 100,165.00	\$ 80,047.00	\$ 73,122.00	\$ 78,377.00	\$ 65,978.00	\$ 71,899.00	\$ 76,566.00	\$ 74,358.00	\$ 76,676.00	\$ 76,941.00	\$ 81,497.00
8100	FONDO DE FISCALIZACION Y RECAUDACION	\$ 2,976,286.00	\$ 411,870.00	\$ 1,14,244.00	\$ 1,14,244.00	\$ 609,254.00	\$ 1,14,244.00	\$ 1,14,245.00	\$ 638,652.00	\$ 1,14,245.00	\$ 1,14,245.00	\$ 406,533.00	\$ 1,14,245.00	\$ 1,14,245.00
8100	DIESEL	\$ 1,085,420.00	\$ 97,061.00	\$ 91,683.00	\$ 87,214.00	\$ 80,739.00	\$ 93,319.00	\$ 90,188.00	\$ 98,467.00	\$ 89,933.00	\$ 91,666.00	\$ 91,492.00	\$ 87,753.00	\$ 90,905.00
8100	SERVICIOS A LA VENTA FINAL DE GASOLINAS Y DIESEL	\$ 2,208,331.00	\$ 197,474.00	\$ 186,533.00	\$ 177,440.00	\$ 164,267.00	\$ 188,862.00	\$ 183,490.00	\$ 190,162.00	\$ 182,972.00	\$ 186,499.00	\$ 186,144.00	\$ 178,538.00	\$ 184,950.00
8101	FONDO DE COMPENSACION	\$ 0.00	\$ 0.00	\$ 0.00	\$ 0.00	\$ 0.00	\$ 0.00	\$ 0.00	\$ 0.00	\$ 0.00	\$ 0.00	\$ 0.00	\$ 0.00	\$ 0.00
8101	FONDO DE EXTRACCION DE HIDROCARBUROS. PARTICIPABLE	\$ 0.00	\$ 0.00	\$ 0.00	\$ 0.00	\$ 0.00	\$ 0.00	\$ 0.00	\$ 0.00	\$ 0.00	\$ 0.00	\$ 0.00	\$ 0.00	\$ 0.00
8101	3.17% SOBRE EXTRACCION DE PETROLEO LAS ENTIDADES FEDERATIVAS	\$ 0.00	\$ 0.00	\$ 0.00	\$ 0.00	\$ 0.00	\$ 0.00	\$ 0.00	\$ 0.00	\$ 0.00	\$ 0.00	\$ 0.00	\$ 0.00	\$ 0.00
8101	FONDO DE ESTABILIZACION DE LOS INGRESOS DE LAS ENTIDADES FEDERATIVAS	\$ 0.00	\$ 0.00	\$ 0.00	\$ 0.00	\$ 0.00	\$ 0.00	\$ 0.00	\$ 0.00	\$ 0.00	\$ 0.00	\$ 0.00	\$ 0.00	\$ 0.00
8101	INCENTIVOS POR LA ADMINISTRACION DEL IMPUESTO SOBRE ENAJENACION DE BIENES	\$ 182,024.00	\$ 7,861.00	\$ 7,977.00	\$ 7,869.00	\$ 7,823.00	\$ 10,852.00	\$ 7,811.00	\$ 8,977.00	\$ 8,968.00	\$ 8,956.00	\$ 7,822.00	\$ 132,520.00	\$ 64,588.00
8102	IMPUESTO SOBRE LOTERIAS, RIFAS, SORTEOS Y CONCURSOS	\$ 45,604.00	\$ 3,232.00	\$ 4,570.00	\$ 2,811.00	\$ 5,121.00	\$ 4,699.00	\$ 3,179.00	\$ 2,754.00	\$ 2,838.00	\$ 5,739.00	\$ 3,088.00	\$ 3,302.00	\$ 3,721.00
8102	IMPUESTO A LA VENTA FINAL DE BEBIDAS CON CONTENIDO ALCOHOLICO	\$ 62,265.00	\$ 6,389.00	\$ 2,140.00	\$ 8,461.00	\$ 2,210.00	\$ 6,177.00	\$ 5,886.00	\$ 2,674.00	\$ 6,730.00	\$ 2,960.00	\$ 5,579.00	\$ 3,694.00	\$ 9,445.00
8103	OTRAS PARTICIPACIONES	\$ 0.00	\$ 0.00	\$ 0.00	\$ 0.00	\$ 0.00	\$ 0.00	\$ 0.00	\$ 0.00	\$ 0.00	\$ 0.00	\$ 0.00	\$ 0.00	\$ 0.00
8200	FONDO DE APORTACIONES PARA LA NOMINA EDUCATIVA Y GASTO OPERATIVO	\$ 0.00	\$ 0.00	\$ 0.00	\$ 0.00	\$ 0.00	\$ 0.00	\$ 0.00	\$ 0.00	\$ 0.00	\$ 0.00	\$ 0.00	\$ 0.00	\$ 0.00
8200	FONDO DE APORTACIONES PARA LOS SERVICIOS DE SALUD	\$ 0.00	\$ 0.00	\$ 0.00	\$ 0.00	\$ 0.00	\$ 0.00	\$ 0.00	\$ 0.00	\$ 0.00	\$ 0.00	\$ 0.00	\$ 0.00	\$ 0.00
8200	FONDO DE APORTACIONES PARA LA EDUCACION TECNOLÓGICA Y DE ADULTOS	\$ 0.00	\$ 0.00	\$ 0.00	\$ 0.00	\$ 0.00	\$ 0.00	\$ 0.00	\$ 0.00	\$ 0.00	\$ 0.00	\$ 0.00	\$ 0.00	\$ 0.00
8200	PUBLICA DE LOS ESTADOS Y DEL DISTRITO FEDERAL	\$ 0.00	\$ 0.00	\$ 0.00	\$ 0.00	\$ 0.00	\$ 0.00	\$ 0.00	\$ 0.00	\$ 0.00	\$ 0.00	\$ 0.00	\$ 0.00	\$ 0.00
8200	FORTALECIMIENTO DE LAS ENTIDADES FEDERATIVAS	\$ 0.00	\$ 0.00	\$ 0.00	\$ 0.00	\$ 0.00	\$ 0.00	\$ 0.00	\$ 0.00	\$ 0.00	\$ 0.00	\$ 0.00	\$ 0.00	\$ 0.00
8200	FONDO DE APORTACIONES MULTIPLES	\$ 0.00	\$ 0.00	\$ 0.00	\$ 0.00	\$ 0.00	\$ 0.00	\$ 0.00	\$ 0.00	\$ 0.00	\$ 0.00	\$ 0.00	\$ 0.00	\$ 0.00
8200	INFRAESTRUCTURA SOCIAL MUNICIPAL Y DE LAS DEMARCACIONES TERRITORIALES DEL DISTRITO FEDERAL	\$ 41,798,245.00	\$ 0.00	\$ 4,179,825.00	\$ 4,179,825.00	\$ 4,179,825.00	\$ 4,179,825.00	\$ 4,179,825.00	\$ 4,179,825.00	\$ 4,179,825.00	\$ 4,179,825.00	\$ 4,179,825.00	\$ 4,179,825.00	\$ 4,179,825.00

000018

MUNICIPIO DE ZINAPECUARO MICHOACAN  
CALENDARIO DE COBROS  
PRESUPUESTO DE INGRESOS DEL EJERCICIO FISCAL 2024

Código	Rubro/Tipo/Clase/Concepto	Annual	Ene	Feb	Mar	Abr	May	Jun	Jul	Ago	Sep	Oct	Nov	Dic
82020	FONDO DE APORTACIONES PARA EL FORTALECIMIENTO DE LOS MUNICIPIOS Y DE LAS DEMARCACIONES TERRITORIALES DEL DISTRITO FEDERAL	\$ 45,801,974.00	\$ 3,816,831.00	\$ 3,816,831.00	\$ 3,816,831.00	\$ 3,816,831.00	\$ 3,816,831.00	\$ 3,816,831.00	\$ 3,816,831.00	\$ 3,816,831.00	\$ 3,816,831.00	\$ 3,816,831.00	\$ 3,816,831.00	\$ 3,816,831.00
82030	FONDO ESTATAL PARA LA INFRAESTRUCTURA DE LOS SERVICIOS PUBLICOS MUNICIPALES	\$ 11,945,919.00	\$ 0.00	\$ 0.00	\$ 0.00	\$ 0.00	\$ 0.00	\$ 0.00	\$ 0.00	\$ 0.00	\$ 0.00	\$ 0.00	\$ 0.00	\$ 11,945,919.00
83010	TRANSFERENCIAS FEDERALES POR CONVENIO EN MATERIA DE EDUCACION	\$ 0.00	\$ 0.00	\$ 0.00	\$ 0.00	\$ 0.00	\$ 0.00	\$ 0.00	\$ 0.00	\$ 0.00	\$ 0.00	\$ 0.00	\$ 0.00	\$ 0.00
83020	TRANSFERENCIAS FEDERALES POR CONVENIO EN MATERIA DE SALUD	\$ 0.00	\$ 0.00	\$ 0.00	\$ 0.00	\$ 0.00	\$ 0.00	\$ 0.00	\$ 0.00	\$ 0.00	\$ 0.00	\$ 0.00	\$ 0.00	\$ 0.00
83080	TRANSFERENCIAS FEDERALES POR CONVENIO EN MATERIA HIDRAULICA	\$ 0.00	\$ 0.00	\$ 0.00	\$ 0.00	\$ 0.00	\$ 0.00	\$ 0.00	\$ 0.00	\$ 0.00	\$ 0.00	\$ 0.00	\$ 0.00	\$ 0.00
83040	TRANSFERENCIAS FEDERALES POR CONVENIO EN MATERIA DE DESARROLLO URBANO	\$ 0.00	\$ 0.00	\$ 0.00	\$ 0.00	\$ 0.00	\$ 0.00	\$ 0.00	\$ 0.00	\$ 0.00	\$ 0.00	\$ 0.00	\$ 0.00	\$ 0.00
83050	TRANSFERENCIAS FEDERALES POR CONVENIO EN MATERIA DE ATENCION A GRUPOS VULNERABLES	\$ 0.00	\$ 0.00	\$ 0.00	\$ 0.00	\$ 0.00	\$ 0.00	\$ 0.00	\$ 0.00	\$ 0.00	\$ 0.00	\$ 0.00	\$ 0.00	\$ 0.00
83060	TRANSFERENCIAS FEDERALES POR CONVENIO EN MATERIA DE IMPARTICION Y PROCURACION DE JUSTICIA Y SEGURIDAD PUBLICA	\$ 0.00	\$ 0.00	\$ 0.00	\$ 0.00	\$ 0.00	\$ 0.00	\$ 0.00	\$ 0.00	\$ 0.00	\$ 0.00	\$ 0.00	\$ 0.00	\$ 0.00
83070	TRANSFERENCIAS FEDERALES POR CONVENIO EN MATERIA DE MEDIO AMBIENTE Y CAMBIO CLIMATICO AMBIENTE Y CAMBIO CLIMATICO	\$ 0.00	\$ 0.00	\$ 0.00	\$ 0.00	\$ 0.00	\$ 0.00	\$ 0.00	\$ 0.00	\$ 0.00	\$ 0.00	\$ 0.00	\$ 0.00	\$ 0.00
83080	FONDO REGIONAL (FONREGION)	\$ 0.00	\$ 0.00	\$ 0.00	\$ 0.00	\$ 0.00	\$ 0.00	\$ 0.00	\$ 0.00	\$ 0.00	\$ 0.00	\$ 0.00	\$ 0.00	\$ 0.00
83080	FONDO DE FORTALECIMIENTO PARA LA INFRAESTRUCTURA ESTATAL Y MUNICIPAL	\$ 0.00	\$ 0.00	\$ 0.00	\$ 0.00	\$ 0.00	\$ 0.00	\$ 0.00	\$ 0.00	\$ 0.00	\$ 0.00	\$ 0.00	\$ 0.00	\$ 0.00
83080	CONVENIOS DE DESCENTRALIZACION	\$ 0.00	\$ 0.00	\$ 0.00	\$ 0.00	\$ 0.00	\$ 0.00	\$ 0.00	\$ 0.00	\$ 0.00	\$ 0.00	\$ 0.00	\$ 0.00	\$ 0.00
83080	CONVENIOS DE REASIGNACION	\$ 0.00	\$ 0.00	\$ 0.00	\$ 0.00	\$ 0.00	\$ 0.00	\$ 0.00	\$ 0.00	\$ 0.00	\$ 0.00	\$ 0.00	\$ 0.00	\$ 0.00
83090	TRANSFERENCIAS FEDERALES POR CONVENIO EN MATERIA DE FISCALIZACION, ARMONIZACION CONTABLE Y MODERNIZACION ADMINISTRATIVA	\$ 0.00	\$ 0.00	\$ 0.00	\$ 0.00	\$ 0.00	\$ 0.00	\$ 0.00	\$ 0.00	\$ 0.00	\$ 0.00	\$ 0.00	\$ 0.00	\$ 0.00
83100	TRANSFERENCIAS FEDERALES POR CONVENIO EN DIVERSAS MATERIAS	\$ 0.00	\$ 0.00	\$ 0.00	\$ 0.00	\$ 0.00	\$ 0.00	\$ 0.00	\$ 0.00	\$ 0.00	\$ 0.00	\$ 0.00	\$ 0.00	\$ 0.00
83210	TRANSFERENCIAS ESTATALES POR CONVENIO	\$ 0.00	\$ 0.00	\$ 0.00	\$ 0.00	\$ 0.00	\$ 0.00	\$ 0.00	\$ 0.00	\$ 0.00	\$ 0.00	\$ 0.00	\$ 0.00	\$ 0.00
83270	TRANSFERENCIAS MUNICIPALES POR CONVENIO	\$ 0.00	\$ 0.00	\$ 0.00	\$ 0.00	\$ 0.00	\$ 0.00	\$ 0.00	\$ 0.00	\$ 0.00	\$ 0.00	\$ 0.00	\$ 0.00	\$ 0.00
83230	APORTACION DE PARTICULARES PARA OBRAS Y ACCIONES	\$ 0.00	\$ 0.00	\$ 0.00	\$ 0.00	\$ 0.00	\$ 0.00	\$ 0.00	\$ 0.00	\$ 0.00	\$ 0.00	\$ 0.00	\$ 0.00	\$ 0.00
84010	TENENCIA O USO DE VEHICULOS	\$ 0.00	\$ 0.00	\$ 0.00	\$ 0.00	\$ 0.00	\$ 0.00	\$ 0.00	\$ 0.00	\$ 0.00	\$ 0.00	\$ 0.00	\$ 0.00	\$ 0.00
84010	FONDO DE COMPENSACION DE REFECOS INTERMEDIOS	\$ 0.00	\$ 0.00	\$ 0.00	\$ 0.00	\$ 0.00	\$ 0.00	\$ 0.00	\$ 0.00	\$ 0.00	\$ 0.00	\$ 0.00	\$ 0.00	\$ 0.00
84010	OTROS INCENTIVOS ECONOMICOS.	\$ 0.00	\$ 0.00	\$ 0.00	\$ 0.00	\$ 0.00	\$ 0.00	\$ 0.00	\$ 0.00	\$ 0.00	\$ 0.00	\$ 0.00	\$ 0.00	\$ 0.00
84020	INCENTIVOS POR ACTOS DE FISCALIZACION CONCURRENTES CON LA FEDERACION	\$ 0.00	\$ 0.00	\$ 0.00	\$ 0.00	\$ 0.00	\$ 0.00	\$ 0.00	\$ 0.00	\$ 0.00	\$ 0.00	\$ 0.00	\$ 0.00	\$ 0.00
84030	INCENTIVOS POR CREDITO FISCALES DE LA FEDERACION	\$ 0.00	\$ 0.00	\$ 0.00	\$ 0.00	\$ 0.00	\$ 0.00	\$ 0.00	\$ 0.00	\$ 0.00	\$ 0.00	\$ 0.00	\$ 0.00	\$ 0.00
85010	FONDO PARA ENTIDADES FEDERATIVAS Y MUNICIPIOS PRODUCTORES DE HIDROCARBUROS	\$ 0.00	\$ 0.00	\$ 0.00	\$ 0.00	\$ 0.00	\$ 0.00	\$ 0.00	\$ 0.00	\$ 0.00	\$ 0.00	\$ 0.00	\$ 0.00	\$ 0.00
85010	FONDO MINERO	\$ 0.00	\$ 0.00	\$ 0.00	\$ 0.00	\$ 0.00	\$ 0.00	\$ 0.00	\$ 0.00	\$ 0.00	\$ 0.00	\$ 0.00	\$ 0.00	\$ 0.00

000019

**MUNICIPIO DE ZINAPECUARO MICHOACAN**  
**CALENDARIO DE COBROS**  
**PRESUPUESTO DE INGRESOS DEL EJERCICIO FISCAL 2024**

Código	Rubro/Tipo/Clase/Concepto	Actual	Ene	Feb	Mar	Abr	May	Jun	Jul	Ago	Sep	Oct	Nov	Dic
9000	TRANSFERENCIAS, ASIGNACIONES, SUBSIDIOS Y SUBVENCIÓNES, Y PRESTAMOS Y JUJULACIONES	\$ 0.00	\$ 0.00	\$ 0.00	\$ 0.00	\$ 0.00	\$ 0.00	\$ 0.00	\$ 0.00	\$ 0.00	\$ 0.00	\$ 0.00	\$ 0.00	\$ 0.00
9100	TRANSFERENCIAS RECIBIDAS DE LA FEDERACION	\$ 0.00	\$ 0.00	\$ 0.00	\$ 0.00	\$ 0.00	\$ 0.00	\$ 0.00	\$ 0.00	\$ 0.00	\$ 0.00	\$ 0.00	\$ 0.00	\$ 0.00
91000	TRANSFERENCIAS RECIBIDAS DEL ESTADO	\$ 0.00	\$ 0.00	\$ 0.00	\$ 0.00	\$ 0.00	\$ 0.00	\$ 0.00	\$ 0.00	\$ 0.00	\$ 0.00	\$ 0.00	\$ 0.00	\$ 0.00
91000	TRANSFERENCIAS RECIBIDAS DEL MUNICIPIO	\$ 0.00	\$ 0.00	\$ 0.00	\$ 0.00	\$ 0.00	\$ 0.00	\$ 0.00	\$ 0.00	\$ 0.00	\$ 0.00	\$ 0.00	\$ 0.00	\$ 0.00
91000	TRANSFERENCIAS RECIBIDAS DE LA FEDERACION	\$ 0.00	\$ 0.00	\$ 0.00	\$ 0.00	\$ 0.00	\$ 0.00	\$ 0.00	\$ 0.00	\$ 0.00	\$ 0.00	\$ 0.00	\$ 0.00	\$ 0.00
91000	AYUDAS SOCIALES RECIBIDAS DEL ESTADO	\$ 0.00	\$ 0.00	\$ 0.00	\$ 0.00	\$ 0.00	\$ 0.00	\$ 0.00	\$ 0.00	\$ 0.00	\$ 0.00	\$ 0.00	\$ 0.00	\$ 0.00
91000	AYUDAS SOCIALES RECIBIDAS DEL MUNICIPIO	\$ 0.00	\$ 0.00	\$ 0.00	\$ 0.00	\$ 0.00	\$ 0.00	\$ 0.00	\$ 0.00	\$ 0.00	\$ 0.00	\$ 0.00	\$ 0.00	\$ 0.00
91000	TRANSFERENCIAS A FIDEICOMISOS, MANDATOS Y ANALOGOS RECIBIDAS DE LA FEDERACION	\$ 0.00	\$ 0.00	\$ 0.00	\$ 0.00	\$ 0.00	\$ 0.00	\$ 0.00	\$ 0.00	\$ 0.00	\$ 0.00	\$ 0.00	\$ 0.00	\$ 0.00
91000	TRANSFERENCIAS A FIDEICOMISOS, MANDATOS Y ANALOGOS RECIBIDAS DEL ESTADO	\$ 0.00	\$ 0.00	\$ 0.00	\$ 0.00	\$ 0.00	\$ 0.00	\$ 0.00	\$ 0.00	\$ 0.00	\$ 0.00	\$ 0.00	\$ 0.00	\$ 0.00
91000	TRANSFERENCIAS A FIDEICOMISOS, MANDATOS Y ANALOGOS RECIBIDAS DEL MUNICIPIO	\$ 0.00	\$ 0.00	\$ 0.00	\$ 0.00	\$ 0.00	\$ 0.00	\$ 0.00	\$ 0.00	\$ 0.00	\$ 0.00	\$ 0.00	\$ 0.00	\$ 0.00
9000	SUBSIDIOS Y SUBVENCIÓNES RECIBIDOS DE LA FEDERACION	\$ 0.00	\$ 0.00	\$ 0.00	\$ 0.00	\$ 0.00	\$ 0.00	\$ 0.00	\$ 0.00	\$ 0.00	\$ 0.00	\$ 0.00	\$ 0.00	\$ 0.00
9000	SUBSIDIOS Y SUBVENCIÓNES RECIBIDOS DEL ESTADO	\$ 0.00	\$ 0.00	\$ 0.00	\$ 0.00	\$ 0.00	\$ 0.00	\$ 0.00	\$ 0.00	\$ 0.00	\$ 0.00	\$ 0.00	\$ 0.00	\$ 0.00
9000	SUBSIDIOS Y SUBVENCIÓNES RECIBIDOS DEL MUNICIPIO	\$ 0.00	\$ 0.00	\$ 0.00	\$ 0.00	\$ 0.00	\$ 0.00	\$ 0.00	\$ 0.00	\$ 0.00	\$ 0.00	\$ 0.00	\$ 0.00	\$ 0.00
9000	PENSIONES Y JUBILACIONES	\$ 0.00	\$ 0.00	\$ 0.00	\$ 0.00	\$ 0.00	\$ 0.00	\$ 0.00	\$ 0.00	\$ 0.00	\$ 0.00	\$ 0.00	\$ 0.00	\$ 0.00
9000	PRESTAMO PARA LA ESTABILIZACION Y EL DESARROLLO	\$ 0.00	\$ 0.00	\$ 0.00	\$ 0.00	\$ 0.00	\$ 0.00	\$ 0.00	\$ 0.00	\$ 0.00	\$ 0.00	\$ 0.00	\$ 0.00	\$ 0.00
9000	INGRESOS DERIVADOS DE FINANCIAMIENTOS	\$ 0.00	\$ 0.00	\$ 0.00	\$ 0.00	\$ 0.00	\$ 0.00	\$ 0.00	\$ 0.00	\$ 0.00	\$ 0.00	\$ 0.00	\$ 0.00	\$ 0.00
1010	ENDUDAMIENTO INTERNO	\$ 0.00	\$ 0.00	\$ 0.00	\$ 0.00	\$ 0.00	\$ 0.00	\$ 0.00	\$ 0.00	\$ 0.00	\$ 0.00	\$ 0.00	\$ 0.00	\$ 0.00
2010	ENDUDAMIENTO EXTERNO	\$ 0.00	\$ 0.00	\$ 0.00	\$ 0.00	\$ 0.00	\$ 0.00	\$ 0.00	\$ 0.00	\$ 0.00	\$ 0.00	\$ 0.00	\$ 0.00	\$ 0.00
3010	FINANCIAMIENTO INTERNO	\$ 0.00	\$ 0.00	\$ 0.00	\$ 0.00	\$ 0.00	\$ 0.00	\$ 0.00	\$ 0.00	\$ 0.00	\$ 0.00	\$ 0.00	\$ 0.00	\$ 0.00
	<b>ESTIMADO</b>	<b>\$ 216,099,850.89</b>	<b>\$ 16,987,087.66</b>	<b>\$ 23,489,972.30</b>	<b>\$ 17,362,227.51</b>	<b>\$ 18,408,211.40</b>	<b>\$ 17,766,102.76</b>	<b>\$ 17,603,385.30</b>	<b>\$ 17,004,274.96</b>	<b>\$ 16,672,152.25</b>	<b>\$ 16,760,338.94</b>	<b>\$ 14,581,233.60</b>	<b>\$ 15,783,264.98</b>	<b>\$ 24,180,896.59</b>

000020

MUNICIPIO DE ZINAPACUARO MICHOCACAN  
CALENDARIO DE COBROS  
PRESUPUESTO DE INGRESOS DEL EJERCICIO FISCAL 2024

Código	Rubro/Tipo/Clase/concepto	Annual	Ene	Feb	Mar	Abr	May	Jun	Jul	Ago	Sep	Oct	Nov	Dic
--------	---------------------------	--------	-----	-----	-----	-----	-----	-----	-----	-----	-----	-----	-----	-----

RESUMEN POR CONCEPTO

Código	Rubro	Annual	Ene	Feb	Mar	Abr	May	Jun	Jul	Ago	Sep	Oct	Nov	Dic
10000	IMPUESTOS	\$ 12,674,661.09	\$ 4,378,974.32	\$ 4,112,886.50	\$ 1,498,657.55	\$ 529,928.76	\$ 917,128.76	\$ 206,396.74	\$ 329,826.76	\$ 223,660.89	\$ 209,304.58	\$ 219,986.64	\$ 208,977.38	\$ 489,591.11
20000	CUOTAS Y APORTACIONES DE SEGURIDAD SOCIAL	\$ 0.00	\$ 0.00	\$ 0.00	\$ 0.00	\$ 0.00	\$ 0.00	\$ 0.00	\$ 0.00	\$ 0.00	\$ 0.00	\$ 0.00	\$ 0.00	\$ 0.00
30000	CONTRIBUCIONES DE MEJORAS	\$ 0.00	\$ 0.00	\$ 0.00	\$ 0.00	\$ 0.00	\$ 0.00	\$ 0.00	\$ 0.00	\$ 0.00	\$ 0.00	\$ 0.00	\$ 0.00	\$ 0.00
40000	DERECHOS	\$ 10,142,540.72	\$ 928,804.52	\$ 957,957.52	\$ 858,071.44	\$ 1,096,535.44	\$ 679,258.12	\$ 974,454.00	\$ 759,867.68	\$ 845,332.80	\$ 904,150.00	\$ 782,624.96	\$ 650,057.20	\$ 712,432.24
50000	PRODUCTOS	\$ 1,596.00	\$ 62.60	\$ 8.32	\$ 108.16	\$ 85.52	\$ 16.64	\$ 24.96	\$ 14.56	\$ 24.96	\$ 79.04	\$ 54,295.28	\$ 67,301.52	\$ 1,058.72
60000	APROVECHAMIENTOS	\$ 1,371,387.68	\$ 128,922.56	\$ 156,986.96	\$ 392,873.52	\$ 96,825.04	\$ 41,921.96	\$ 161,899.92	\$ 75,386.56	\$ 63,715.60	\$ 83,496.40	\$ 47,812.96	\$ 54,295.28	\$ 67,301.52
70000	INGRESOS POR VENTA DE BIENES, PRESTACION DE SERVICIOS Y OTROS INGRESOS	\$ 0.00	\$ 0.00	\$ 0.00	\$ 0.00	\$ 0.00	\$ 0.00	\$ 0.00	\$ 0.00	\$ 0.00	\$ 0.00	\$ 0.00	\$ 0.00	\$ 0.00
80000	PARTICIPACIONES, APORTACIONES, CONVENIOS, INCENTIVOS DERIVADOS DE LA COLABORACION FISCAL Y FONDOS DISTINTOS DE APORTACIONES	\$ 191,909,665.00	\$ 11,552,924.00	\$ 18,262,138.00	\$ 14,678,273.00	\$ 16,664,814.00	\$ 16,727,733.00	\$ 15,260,678.00	\$ 15,839,219.00	\$ 15,539,425.00	\$ 15,063,963.00	\$ 13,530,730.00	\$ 14,869,954.00	\$ 22,900,515.00
90000	TRANSFERENCIAS, ASIGNACIONES, SUBSIDIOS Y SUBVENCIONES, Y PENSIONES Y JUPLACIONES	\$ 0.00	\$ 0.00	\$ 0.00	\$ 0.00	\$ 0.00	\$ 0.00	\$ 0.00	\$ 0.00	\$ 0.00	\$ 0.00	\$ 0.00	\$ 0.00	\$ 0.00
00000	INGRESOS DERIVADOS DE FINANCIAMIENTOS	\$ 0.00	\$ 0.00	\$ 0.00	\$ 0.00	\$ 0.00	\$ 0.00	\$ 0.00	\$ 0.00	\$ 0.00	\$ 0.00	\$ 0.00	\$ 0.00	\$ 0.00
9999	TOTAL DEL PRESUPUESTO DE INGRESOS ESTIMADO	\$ 216,099,850.89	\$ 16,987,087.60	\$ 23,489,972.30	\$ 17,362,927.51	\$ 18,408,211.40	\$ 17,766,102.76	\$ 17,603,985.30	\$ 17,004,274.96	\$ 16,672,152.95	\$ 14,581,233.60	\$ 15,783,264.98	\$ 24,180,898.58	

000021

REGIDOR  
C. JOSÉ HUMBERTO MENDOZA MORALES

REGIDOR  
LIC. PEDAG. JUAN PABLO RODRIGUEZ SALINAS

REGIDOR  
C. ALMA DELIA DURAN MUÑOZ

REGIDORA  
L.A.E. JESSEL YVANNY MALDONADO MEJIA

SINDICA MUNICIPAL  
C. MARIA DENNIS PEREZ CORREA

REGIDOR  
LIC. JOSÉ OSCAR MALDONADO QUIROZ

REGIDOR  
DR. ALFREDO CASTRO MONDAGÓN

REGIDOR  
PROF. ERICK EDUARDO ESCALANTE PÉREZ

REGIDORA  
C. MARIA MAGDALENA GARCIA SANCHEZ

REGIDORA  
C. ADRIANA BIRUETE SALINAS